

ACI Racing Weekend Vallelunga, 10-11 Giugno 2023

Mini Challenge - Classifica Qualifiche 2

Vallelunga 4.085 m

1 / 2

Num. Conducente	Naz	Concorrente	Team	Auto	Classe	Tempo	Dist.	Rel.	Giri	
1	19	ZANIN Filippo Maria	ITA Zanin Filippo Maria	Center by Della Pia Engineering	MINI John Cooper Works	EVO	1'45.904			6
2	8	MACCARI Edoardo	ITA Maccari Edoardo	AD Motor by Tuder Motorsport	MINI John Cooper Works	EVO	1'45.931	0.027	0.027	6
3	1	SILVESTRINI Paolo Maria	ITA Silvestrini Paolo Maria	BYmyCAR Milano by Progetto E20	MINI John Cooper Works	EVO	1'46.130	0.226	0.199	6
4	33	GIORGI Gabriele	ITA Giorgi Gabriele	MINI Roma by Progetto E20 Motorsport	MINI John Cooper Works	EVO	1'46.338	0.434	0.208	7
5	5	FANT Filippo	ITA Gentili Roberto	Ceccato Motors by CZ Bassano RT	MINI John Cooper Works	EVO	1'46.901	0.997	0.563	5
6	27	PALAZZO Andrea	ITA Palazzo Andrea	M.Car by AC Racing Technology	MINI John Cooper Works	EVO	1'47.070	1.166	0.169	6
7	51	MERCURIO Diego	ITA Mercurio Diego	Car Point by AC Racing Technology	MINI John Cooper Works	EVO	1'47.520	1.616	0.450	8
8	7	MARINO Angelo	ITA Marino Angelo	Autoclub by AC Racing Technology	MINI John Cooper Works	EVO	1'47.668	1.764	0.148	6
9	58	BIANCONI Stefano	ITA Bianconi Stefano	Fimauto by AC Racing Technology	MINI John Cooper Works	EVO	1'47.855	1.951	0.187	7
10	10	CASSARÀ Diego	ITA Cassarà Diego	Progetto E20 Motorsport	MINI John Cooper Works	EVO	1'47.972	2.068	0.117	7
11	24	'MICIO'	ITA 'Micio'	Ambrosi by Progetto E20 Motorsport	MINI John Cooper Works	EVO	1'48.052	2.148	0.080	7
12	93	MARTINELLI Matteo	ITA Martinelli Matteo	MINI Roma by Promodrive	MINI John Cooper Works	LITE	1'52.633	6.729	4.581	4
13	67	CONTESSI Carlo	ITA Contessi Carlo	MINI Roma by Promodrive	MINI John Cooper Works	LITE	1'52.982	7.078	0.349	7
14	62	SYLVESTERSSON Benjamin	FIN Promodrive	MINI Roma by Promodrive	MINI John Cooper Works	LITE	1'53.286	7.382	0.304	7
15	61	DESIDERIO Federico	ITA Desiderio Alessandro	MINI Roma by Promodrive	MINI John Cooper Works	LITE	1'53.375	7.471	0.089	6
16	84	LAVAZZA Erika	ITA Lavazza Luca	MINI Roma by Promodrive	MINI John Cooper Works	LITE				0

Tempo di Qualificazione: (110% di 1'45.988): 1'56.588

Umidità	63%	ARIA	25°C
Condizioni	DRY	Pista	43°C

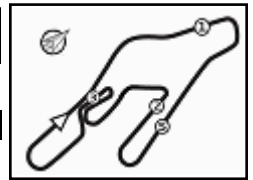
Direttore di Gara : Dino Lodola

Direttore di Prova : Alessandro Ferrari

	Inizio	Fine
10/06/2023	10:46	11:02

Esposta alle:





ACI Racing Weekend Vallelunga, 10-11 Giugno 2023

Mini Challenge - Classifica Qualifiche 2

Vallelunga 4.085 m

2 / 2

Penalty and Infringement

Fastest Laps Sequence

Num.	Concorrente	Naz	Team	Auto	Local Time	Tempo	Dist.	Media
8	E. MACCARI	ITA	AD Motor by Tuder Motorsport	MINI John Cooper Works	10:50'03.440	1'46.085		138,625
19	F. ZANIN	ITA	Center by Della Pia Engineering	MINI John Cooper Works	10:51'26.174	1'45.904	-0.181	138,862

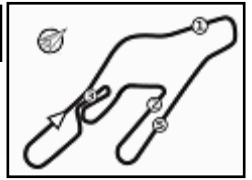
Direttore di Gara : Dino Lodola

Direttore di Prova : Alessandro Ferrari

	Inizio	Fine
10/06/2023	10:46	11:02

Esposta alle:

 Powered by **FiCr PERUGIA TIMING**

ACI Racing Weekend Vallelunga, 10-11 Giugno 2023

Mini Challenge - Best Sectors & Speed Qualifiche 2

MIGLIOR GIRO

1	19 ZANIN Filippo Maria	MINI John Cooper Works	1'45.904
2	8 MACCARI Edoardo	MINI John Cooper Works	1'45.931
3	1 SILVESTRINI Paolo Maria	MINI John Cooper Works	1'46.130
4	33 GIORGI Gabriele	MINI John Cooper Works	1'46.338
5	5 FANT Filippo	MINI John Cooper Works	1'46.901
6	27 PALAZZO Andrea	MINI John Cooper Works	1'47.070
7	51 MERCURIO Diego	MINI John Cooper Works	1'47.520
8	7 MARINO Angelo	MINI John Cooper Works	1'47.668
9	58 BIANCONI Stefano	MINI John Cooper Works	1'47.855
10	10 CASSARÀ Diego	MINI John Cooper Works	1'47.972
11	24 'MICIO'	MINI John Cooper Works	1'48.052
12	93 MARTINELLI Matteo	MINI John Cooper Works	1'52.633
13	67 CONTESSI Carlo	MINI John Cooper Works	1'52.982
14	62 SYLVESTERSSON Benjamin	MINI John Cooper Works	1'53.286
15	61 DESIDERIO Federico	MINI John Cooper Works	1'53.375
16	84 LAVAZZA Erika	MINI John Cooper Works	

SPEED

1	19 ZANIN Filippo Maria	MINI John Cooper Works	213,9
2	1 SILVESTRINI Paolo Maria	MINI John Cooper Works	212,2
3	51 MERCURIO Diego	MINI John Cooper Works	210,9
4	33 GIORGI Gabriele	MINI John Cooper Works	210,9
5	27 PALAZZO Andrea	MINI John Cooper Works	210,5
6	10 CASSARÀ Diego	MINI John Cooper Works	209,7
7	8 MACCARI Edoardo	MINI John Cooper Works	209,3
8	58 BIANCONI Stefano	MINI John Cooper Works	208,1
9	7 MARINO Angelo	MINI John Cooper Works	207,7
10	24 'MICIO'	MINI John Cooper Works	205,7
11	5 FANT Filippo	MINI John Cooper Works	205,7
12	61 DESIDERIO Federico	MINI John Cooper Works	182,4
13	93 MARTINELLI Matteo	MINI John Cooper Works	181,5
14	67 CONTESSI Carlo	MINI John Cooper Works	180,3
15	62 SYLVESTERSSON Benjamin	MINI John Cooper Works	180,0

SEG. 1

1	19 ZANIN Filippo Maria	14.078
2	8 MACCARI Edoardo	14.143
3	1 SILVESTRINI Paolo Maria	14.210
4	33 GIORGI Gabriele	14.291
5	5 FANT Filippo	14.397
6	27 PALAZZO Andrea	14.553
7	58 BIANCONI Stefano	14.651
8	51 MERCURIO Diego	14.741
9	7 MARINO Angelo	14.788
10	24 'MICIO'	15.016
11	10 CASSARÀ Diego	15.030
12	67 CONTESSI Carlo	15.112
13	61 DESIDERIO Federico	15.209
14	62 SYLVESTERSSON Beni	15.210
15	93 MARTINELLI Matteo	15.315

SEG. 2

1	33 GIORGI Gabriele	36.906
2	8 MACCARI Edoardo	36.913
3	19 ZANIN Filippo Maria	37.002
4	1 SILVESTRINI Paolo Maria	37.027
5	27 PALAZZO Andrea	37.072
6	5 FANT Filippo	37.140
7	10 CASSARÀ Diego	37.318
8	58 BIANCONI Stefano	37.393
9	51 MERCURIO Diego	37.417
10	7 MARINO Angelo	37.430
11	24 'MICIO'	37.538
12	93 MARTINELLI Matteo	39.351
13	67 CONTESSI Carlo	39.639
14	61 DESIDERIO Federico	39.758
15	62 SYLVESTERSSON Beni	39.772

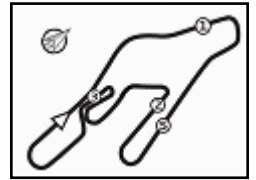
SEG. 3

1	8 MACCARI Edoardo	31.754
2	1 SILVESTRINI Paolo Maria	31.761
3	33 GIORGI Gabriele	31.769
4	19 ZANIN Filippo Maria	31.795
5	51 MERCURIO Diego	31.940
6	7 MARINO Angelo	31.996
7	5 FANT Filippo	32.017
8	10 CASSARÀ Diego	32.091
9	24 'MICIO'	32.132
10	27 PALAZZO Andrea	32.195
11	58 BIANCONI Stefano	32.272
12	67 CONTESSI Carlo	33.697
13	62 SYLVESTERSSON Beni	33.894
14	93 MARTINELLI Matteo	33.976
15	61 DESIDERIO Federico	34.002

SEG. 4

1	19 ZANIN Filippo Maria	22.673
2	8 MACCARI Edoardo	22.951
3	1 SILVESTRINI Paolo Maria	22.982
4	51 MERCURIO Diego	23.055
5	27 PALAZZO Andrea	23.071
6	33 GIORGI Gabriele	23.100
7	5 FANT Filippo	23.102
8	24 'MICIO'	23.119
9	10 CASSARÀ Diego	23.195
10	7 MARINO Angelo	23.240
11	58 BIANCONI Stefano	23.356
12	93 MARTINELLI Matteo	23.991
13	62 SYLVESTERSSON Beni	24.243
14	67 CONTESSI Carlo	24.302
15	61 DESIDERIO Federico	24.304





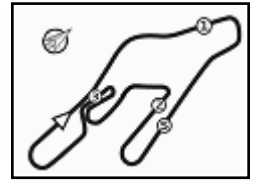
Vallelunga 4.085 m

ACI Racing Weekend Vallelunga, 10-11 Giugno 2023

Mini Challenge - Ideal Time Qualifiche 2

Num.	Conduttore	Auto	Seg. 1	Seg. 2	Seg. 3	Seg. 4	Ideal Time		
			Diff. 1	Diff. 2	Diff. 3	Diff. 4	Miglior Giro	Pos.	Diff.
1	19 ZANIN F. (ITA)	MINI John Cooper Works	14.078 +0.131	37.002	31.795 +0.225	22.673	1'45.548 1'45.904	1	0.356
2	8 MACCARI E. (ITA)	MINI John Cooper Works	14.143	36.913 +0.100	31.754	22.951 +0.070	1'45.761 1'45.931	2	0.170
3	1 SILVESTRINI P. (ITA)	MINI John Cooper Works	14.210 +0.150	37.027	31.761	22.982	1'45.980 1'46.130	3	0.150
4	33 GIORGI G. (ITA)	MINI John Cooper Works	14.291 +0.090	36.906 +0.175	31.769 +0.007	23.100	1'46.066 1'46.338	4	0.272
5	5 FANT F. (ITA)	MINI John Cooper Works	14.397 +0.077	37.140	32.017	23.102 +0.168	1'46.656 1'46.901	5	0.245
6	27 PALAZZO A. (ITA)	MINI John Cooper Works	14.553 +0.002	37.072 +0.087	32.195 +0.047	23.071 +0.043	1'46.891 1'47.070	6	0.179
7	51 MERCURIO D. (ITA)	MINI John Cooper Works	14.741 +0.095	37.417 +0.117	31.940 +0.155	23.055	1'47.153 1'47.520	7	0.367
8	7 MARINO A. (ITA)	MINI John Cooper Works	14.788 +0.123	37.430	31.996	23.240 +0.091	1'47.454 1'47.668	8	0.214
9	10 CASSARÀ D. (ITA)	MINI John Cooper Works	15.030 +0.008	37.318 +0.157	32.091 +0.173	23.195	1'47.634 1'47.972	10	0.338
10	58 BIANCONI S. (ITA)	MINI John Cooper Works	14.651 +0.133	37.393	32.272 +0.050	23.356	1'47.672 1'47.855	9	0.183
11	24 'MICIO' (ITA)	MINI John Cooper Works	15.016 +0.193	37.538	32.132 +0.054	23.119	1'47.805 1'48.052	11	0.247
12	93 MARTINELLI M. (ITA)	MINI John Cooper Works	15.315	39.351	33.976	23.991	1'52.633 1'52.633	12	
13	67 CONTESSI C. (ITA)	MINI John Cooper Works	15.112 +0.060	39.639	33.697 +0.172	24.302	1'52.750 1'52.982	13	0.232
14	62 SYLVESTERSSON B. (F)	MINI John Cooper Works	15.210 +0.103	39.772 +0.058	33.894 +0.006	24.243	1'53.119 1'53.286	14	0.167
15	61 DESIDERIO F. (ITA)	MINI John Cooper Works	15.209 +0.004	39.758 +0.017	34.002	24.304 +0.081	1'53.273 1'53.375	15	0.102
	84 LAVAZZA E. (ITA)	MINI John Cooper Works							
Ideal Time Assoluto			14.078	36.906	31.754	22.673	1'45.411		





ACI Racing Weekend Vallelunga, 10-11 Giugno 2023

Mini Challenge - Analisi Tempi Qualifiche 2

1 P. SILVESTRINI (1'46.130)								24 . 'MICIO' (1'48.052)							
Giro	Seg.1	Seg.2	Seg.3	Seg.4	T. Giro	km/h	Local Time	Giro	Seg.1	Seg.2	Seg.3	Seg.4	T. Giro	km/h	Local Time
1							10:46'13.816	1							10:46'15.209
2	24.966	44.976	34.434	23.736	2'08.112P	159,3	10:48'21.928	2	28.518	51.432	39.376	28.166	2'27.492P	125,0	10:48'42.701
3	14.360	37.027	31.761	22.982	1'46.130	211,4	10:50'08.058	3	15.478	38.000	32.479	30.546	1'56.503	203,4	10:50'39.204
4	14.210	37.122	31.808	23.022	1'46.162	212,2	10:51'54.220	4	15.365	37.553	32.132	23.286	1'48.336	205,7	10:52'27.540
5	14.236	37.185	31.938	25.327	1'48.686	210,5	10:53'42.906	5	15.209	37.538	32.186	23.119	1'48.052	204,9	10:54'15.592
6	18.111	46.904	40.674	1'37.859	3'23.548P	160,0	10:57'06.454	6	15.016	37.654	33.798	23.581	1'50.049	204,9	10:56'05.641
7	26.284	41.455	34.165	28.289	2'10.193P	186,2	10:59'16.647	7	15.186	40.621	40.257	26.498	2'02.562	201,5	10:58'08.203
								8	15.254	42.911	36.527	2'26.233	4'00.925P	203,0	11:02'09.128

5 F. FANT (1'46.901)								27 A. PALAZZO (1'47.070)							
Giro	Seg.1	Seg.2	Seg.3	Seg.4	T. Giro	km/h	Local Time	Giro	Seg.1	Seg.2	Seg.3	Seg.4	T. Giro	km/h	Local Time
1							10:47'27.203	1							10:46'24.096
2	25.014	42.847	41.522	26.353	2'15.736P	179,1	10:49'42.939	2	26.308	48.308	41.440	30.729	2'26.785P	137,2	10:48'50.881
3	14.677	37.531	32.085	23.328	1'47.621	205,7	10:51'30.560	3	14.867	37.072	32.195	23.128	1'47.262	210,5	10:50'38.143
4	14.474	37.140	32.017	23.270	1'46.901	205,7	10:53'17.461	4	14.587	37.294	32.302	23.071	1'47.254	208,1	10:52'25.397
5	14.465	41.748	35.309	25.746	1'57.268	181,8	10:55'14.729	5	14.555	37.159	32.242	23.114	1'47.070	207,3	10:54'12.467
6	14.397	37.357	32.260	23.102	1'47.116	204,2	10:57'01.845	6	14.553	37.362	33.554	29.456	1'54.925	206,9	10:56'07.392
								7	17.495	43.663	41.612	23.721	2'06.491	188,8	10:58'13.883

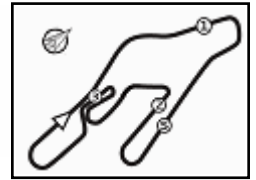
7 A. MARINO (1'47.668)								33 G. GIORGI (1'46.338)							
Giro	Seg.1	Seg.2	Seg.3	Seg.4	T. Giro	km/h	Local Time	Giro	Seg.1	Seg.2	Seg.3	Seg.4	T. Giro	km/h	Local Time
1							10:46'17.827	1							10:46'12.140
2	26.712	43.232	33.897	24.234	2'08.075P	182,1	10:48'25.902	2	25.335	44.475	34.034	23.408	2'07.252P	161,2	10:48'19.392
3	15.166	37.954	32.411	23.430	1'48.961	207,7	10:50'14.863	3	14.472	36.906	31.769	23.265	1'46.412	210,9	10:50'05.804
4	14.966	37.626	32.204	23.240	1'48.036	206,5	10:52'02.899	4	14.381	37.081	31.776	23.100	1'46.338	209,7	10:51'52.142
5	14.911	37.430	31.996	23.331	1'47.668	207,7	10:53'50.567	5	14.376	37.434	35.077	1'18.103	2'44.990P	208,1	10:54'37.132
6	14.788	44.645	39.260	27.590	2'06.283	156,1	10:55'56.850	6	22.916	39.400	32.668	23.510	1'58.494P	202,6	10:56'35.626
7	14.849	37.652	32.065	23.955	1'48.521	206,1	10:57'45.371	7	14.368	37.298	31.870	23.283	1'46.819	208,1	10:58'22.445
								8	14.291	37.336	33.706	2'24.482	3'49.815P	209,3	11:02'12.260

8 E. MACCARI (1'45.931)								51 D. MERCURIO (1'47.520)							
Giro	Seg.1	Seg.2	Seg.3	Seg.4	T. Giro	km/h	Local Time	Giro	Seg.1	Seg.2	Seg.3	Seg.4	T. Giro	km/h	Local Time
1							10:46'09.689	1							10:46'21.741
2	26.177	42.642	34.837	24.010	2'07.666P	168,8	10:48'17.355	2	29.492	47.889	41.723	27.571	2'26.675P	136,7	10:48'48.416
3	14.420	36.913	31.801	22.951	1'46.085	206,9	10:50'03.440	3	14.844	37.575	31.940	23.240	1'47.599	210,1	10:50'36.015
4	14.143	37.013	31.754	23.021	1'45.931	209,3	10:51'49.371	4	14.768	37.417	32.132	23.547	1'47.864	206,9	10:52'23.879
5	15.048	45.398	38.023	26.260	2'04.729	141,7	10:53'54.100	5	14.836	37.534	32.095	23.055	1'47.520	206,9	10:54'11.399
6	14.159	37.299	32.102	23.472	1'47.032	208,1	10:55'41.132	6	14.741	48.217	38.475	29.881	2'11.314	163,6	10:56'22.713
7	17.418	46.939	41.830	4'34.535	6'20.722P	162,2	11:02'01.854	7	17.169	41.223	35.299	23.925	1'57.616	173,4	10:58'20.329
								8	14.865	37.863	32.493	23.223	1'48.444	208,5	11:00'08.773
								9	14.785	37.950	36.345	24.382	1'53.462	210,9	11:02'02.235

10 D. CASSARÀ (1'47.972)								58 S. BIANCONI (1'47.855)							
Giro	Seg.1	Seg.2	Seg.3	Seg.4	T. Giro	km/h	Local Time	Giro	Seg.1	Seg.2	Seg.3	Seg.4	T. Giro	km/h	Local Time
1							10:46'30.656	1							10:46'27.679
2	31.722	54.658	38.942	27.566	2'32.888P	129,5	10:49'03.544	2	27.659	51.534	40.433	24.883	2'24.509P	122,3	10:48'52.188
3	15.695	38.654	32.591	23.637	1'50.577	205,7	10:50'54.121	3	14.750	37.562	32.401	23.422	1'48.135	208,1	10:50'40.323
4	15.224	37.492	32.091	23.238	1'48.045	205,3	10:52'42.166	4	14.651	37.616	41.250	24.663	1'58.180	207,3	10:52'38.503
5	15.038	37.475	32.264	23.195	1'47.972	205,3	10:54'30.138	5	14.784	37.393	32.322	23.356	1'47.855	206,1	10:54'26.358
6	15.030	37.318	32.216	23.798	1'48.362	205,7	10:56'18.500	6	14.692	37.476	32.272	23.421	1'47.861	206,9	10:56'14.219
7	15.102	45.246	32.606	23.987	1'56.941	114,7	10:58'15.441	7	18.327	47.397	40.195	23.950	2'09.869	154,3	10:58'24.088
8	15.088	37.690	33.119	23.694	1'49.591	204,9	11:00'05.032	8	14.720	37.648	32.900	23.647	1'48.915	206,9	11:00'13.003

19 F. ZANIN (1'45.904)								61 F. DESIDERIO (1'53.375)							
Giro	Seg.1	Seg.2	Seg.3	Seg.4	T. Giro	km/h	Local Time	Giro	Seg.1	Seg.2	Seg.3	Seg.4	T. Giro	km/h	Local Time
1							10:47'25.633	1							10:46'33.791
2	25.347	43.405	40.528	25.357	2'14.637P	187,8	10:49'40.270	2	32.710	53.141	41.844	26.132	2'33.827P	127,1	10:49'07.618
3	14.209	37.002	32.020	22.673	1'45.904	213,9	10:51'26.174	3	15.383	39.833	34.736	24.562	1'54.514	182,1	10:51'02.132
4	14.279	37.187	31.795	23.044	1'46.305	213,4	10:53'12.479	4	16.251	45.164	34.516	24.304	2'00.235	149,4	10:53'02.367
5	14.078	37.230	31.896	23.358	1'46.562	213,0	10:54'59.041	5	15.209	39.758	34.156	24.384	1'53.507	181,2	10:54'55.874
6	14.497	48.851	41.705	32.836	2'17.889	131,1	10:57'16.930								
7	21.747	58.263	44.126	26.776	2'30.912	108,4	10:59'47.842								





ACI Racing Weekend Vallelunga, 10-11 Giugno 2023

Mini Challenge - Analisi Tempi Qualifiche 2

6	16.679	51.721	40.936	27.245	2'16.581	108,5	10:57'12.455
7	15.213	39.775	34.002	24.385	1'53.375	182,4	10:59'05.830

62 B. SYLVESTERSSON (1'53.286)

Giro	Seg.1	Seg.2	Seg.3	Seg.4	T. Giro	km/h	Local Time
1							10:46'51.591
2	26.723	56.254	40.366	24.746	2'28.089P	75,5	10:49'19.680
3	15.856	46.860	42.659	25.432	2'10.807	156,1	10:51'30.487
4	15.432	39.852	33.894	24.268	1'53.446	178,8	10:53'23.933
5	15.313	39.830	33.900	24.243	1'53.286	180,0	10:55'17.219
6	15.271	39.815	33.949	25.108	1'54.143	177,0	10:57'11.362
7	15.628	45.655	39.064	28.844	2'09.191	136,5	10:59'20.553
8	15.210	39.772	34.049	24.304	1'53.335	178,5	11:01'13.888

67 C. CONTESSI (1'52.982)

Giro	Seg.1	Seg.2	Seg.3	Seg.4	T. Giro	km/h	Local Time
1							10:47'09.763
2	29.537	45.628	39.698	25.965	2'20.828P	167,4	10:49'30.591
3	15.215	42.081	38.148	27.173	2'02.617	164,4	10:51'33.208
4	15.174	40.020	33.805	24.349	1'53.348	180,0	10:53'26.556
5	15.172	39.639	33.869	24.302	1'52.982	180,0	10:55'19.538
6	15.165	39.735	33.697	24.512	1'53.109	179,1	10:57'12.647
7	15.631	46.565	43.515	25.098	2'10.809	146,5	10:59'23.456
8	15.112	39.710	34.027	24.539	1'53.388	180,3	11:01'16.844

93 M. MARTINELLI (1'52.633)

Giro	Seg.1	Seg.2	Seg.3	Seg.4	T. Giro	km/h	Local Time
1							10:46'43.659
2	31.952	1'03.657	43.988	26.137	2'45.734P	65,9	10:49'29.393
3	15.809	50.582	36.535	24.588	2'07.514	118,8	10:51'36.907
4	15.315	39.351	33.976	23.991	1'52.633	181,5	10:53'29.540
5	17.198	1'03.667	49.817	5'56.021	8'06.703P	124,6	11:01'36.243

