

Imola Circuit 4.909 m

ACI Racing Weekend Imola, 28-29 Ottobre 2023
Mini Challenge - Classifica Gara 2

Giri 13 = 63,817 km - Media 138,606 km/h - Tempo di gara 27'37.516

Num.	Conditore	Naz	Concorrente	Team	Auto	Classe	Giri	Tempo	Dist.	Rel.	Giro Veloce
1	33 GIORGI Gabriele	ITA	Giorgi Gabriele	MINI Roma by Progetto E20 Mot	MINI John Cooper Works	EVO	13	27'37.516			7 1'56.221
2	19 ZANIN Filippo Maria	ITA	Zanin Filippo Maria	Center by Della Pia Engineering	MINI John Cooper Works	EVO	13	27'39.374	1.858	1.858	8 1'57.250
3	1 SILVESTRINI Paolo Maria	ITA	Silvestrini Paolo Maria	BMyCAR Milano by Progetto E2	MINI John Cooper Works	EVO	13	27'53.257	15.741	13.883	4 1'58.218
4P	5 FANT Filippo	ITA	Fant Filippo	Ceccato Motors by CZ Bassano	MINI John Cooper Works	EVO	13	27'54.466	16.950	1.209	6 1'57.029
5	7 MARINO Angelo	ITA	Marino Angelo	Autoclub by AC Racing Technolo	MINI John Cooper Works	EVO	13	27'54.545	17.029	0.079	13 1'58.503
6P	27 PALAZZO Andrea	ITA	Palazzo Andrea	M.Car by AC Racing Technology	MINI John Cooper Works	EVO	13	27'57.115	19.599	2.570	6 1'58.420
7	17 CIOFFI Alberto	ITA	Cioffi Alberto	Car Point by AC Racing Technolo	MINI John Cooper Works	EVO	13	28'17.052	39.536	19.937	7 2'00.133
8	24 'MICIO'	ITA	'Micio'	Ambrosi by Progetto E20 Motors	MINI John Cooper Works	EVO	13	28'30.689	53.173	13.637	12 1'59.031
9	62 SYLVESTERSSON Benjamin	FIN	Promodrive	MINI Roma by Promodrive	MINI John Cooper Works	LITE	13	29'05.898	1'28.382	35.209	8 2'04.869
10	93 MARTINELLI Matteo	ITA	Martinelli Matteo	MINI Roma by Promodrive	MINI John Cooper Works	LITE	13	29'12.144	1'34.628	6.246	8 2'04.447
11	61 DESIDERIO Federico	ITA	Desiderio Alessandro	MINI Roma by Promodrive	MINI John Cooper Works	LITE	13	29'16.989	1'39.473	4.845	7 2'04.613
12P	69 MARCHIORO Giacomo	ITA	Marchioro Giacomo	MINI Roma by Promodrive	MINI John Cooper Works	LITE	13	29'18.507	1'40.991	1.518	8 2'05.024
----- Non Classificati -----											
R/TP	8 MACCARI Edoardo	ITA	Maccari Edoardo	AD Motor by Tudor Motorsport	MINI John Cooper Works	EVO	2	6'12.084	11 Giri		2 3'02.549
RIT	66 APRILE Alessandro	ITA	Aprile Alessandro	MINI Roma by Promodrive	MINI John Cooper Works	LITE	0				

Partenti: 14 Classificati: 12 Non Classificati: 0 Ritirati: 2 Non Partiti: 0
 Giro Veloce N. 7 Num. 33 Gabriele Giorgi Tempo 1'56.221 Media. 152,059 Km/h

Umidità	58%	ARIA	21°C
Condizioni	DRY	Pista	22°C

Penalty and Infringement

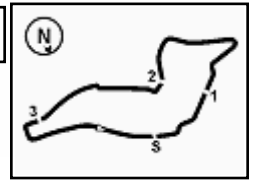
10.05	8 E. MACCARI	Time Penalty +10 sec
10.06	27 A. PALAZZO	Time Penalty +5 sec
13.28	5 F. FANT	Time penalty + 5 sec - Decisione n.5 dei CCSS
13.29	69 G. MARCHIORO	Time penalty + 5 sec - Decisione n.6 dei CCSS

Stewards : Franco Leoni Marco Michelini Giuseppe Gennaro Cariddi

29/10/2023 Inizio 09:53 Fine 10:23

Esposta alle:





Imola Circuit 4.909 m

ACI Racing Weekend Imola, 28-29 Ottobre 2023
Mini Challenge - Classifica di Classe Gara 2
Classe EVO

Giri 13 = 63,817 km - Media 138,606 km/h - Tempo di gara 27'37.516

Num.	Conducente	Naz	Concorrente	Team	Auto	Giri	Tempo	Dist.	Rel.	Giro Veloce
1	33 GIORGI Gabriele	ITA	Giorgi Gabriele	MINI Roma by Progetto E20 Mot	MINI John Cooper Works	13	27'37.516			7 1'56.221
2	19 ZANIN Filippo Maria	ITA	Zanin Filippo Maria	Center by Della Pia Engineering	MINI John Cooper Works	13	27'39.374	1.858	1.858	8 1'57.250
3	1 SILVESTRINI Paolo Maria	ITA	Silvestrini Paolo Maria	BYmyCAR Milano by Progetto E2	MINI John Cooper Works	13	27'53.257	15.741	13.883	4 1'58.218
4P	5 FANT Filippo	ITA	Fant Filippo	Ceccato Motors by CZ Bassano	MINI John Cooper Works	13	27'54.466	16.950	1.209	6 1'57.029
5	7 MARINO Angelo	ITA	Marino Angelo	Autoclub by AC Racing Technolo	MINI John Cooper Works	13	27'54.545	17.029	0.079	13 1'58.503
6P	27 PALAZZO Andrea	ITA	Palazzo Andrea	M.Car by AC Racing Technology	MINI John Cooper Works	13	27'57.115	19.599	2.570	6 1'58.420
7	17 CIOFFI Alberto	ITA	Cioffi Alberto	Car Point by AC Racing Technolo	MINI John Cooper Works	13	28'17.052	39.536	19.937	7 2'00.133
8	24 'MICIO'	ITA	'Micio'	Ambrosi by Progetto E20 Motors	MINI John Cooper Works	13	28'30.689	53.173	13.637	12 1'59.031
----- Non Classificati -----										
R/TP	8 MACCARI Edoardo	ITA	Maccari Edoardo	AD Motor by Tudor Motorsport	MINI John Cooper Works	2	6'12.084	11 Giri		2 3'02.549

Partenti: 9 Classificati: 8 Non Classificati: 0 Ritirati: 1 Non Partiti: 0

Giro Veloce N. 7 Num. 33 Gabriele Giorgi Tempo 1'56.221 Media. 152,059 Km/h

Classe LITE

Giri 13 = 63,817 km - Media 131,589 km/h - Tempo di gara 29'05.898

Num.	Conducente	Naz	Concorrente	Team	Auto	Giri	Tempo	Dist.	Rel.	Giro Veloce
1	62 SYLVESTERSSON Benjamin	FIN	Promodrive	MINI Roma by Promodrive	MINI John Cooper Works	13	29'05.898			8 2'04.869
2	93 MARTINELLI Matteo	ITA	Martinelli Matteo	MINI Roma by Promodrive	MINI John Cooper Works	13	29'12.144	6.246	6.246	8 2'04.447
3	61 DESIDERIO Federico	ITA	Desiderio Alessandro	MINI Roma by Promodrive	MINI John Cooper Works	13	29'16.989	11.091	4.845	7 2'04.613
4P	69 MARCHIORO Giacomo	ITA	Marchioro Giacomo	MINI Roma by Promodrive	MINI John Cooper Works	13	29'18.507	12.609	1.518	8 2'05.024
----- Non Classificati -----										
R/IT	66 APRILE Alessandro	ITA	Aprile Alessandro	MINI Roma by Promodrive	MINI John Cooper Works	0				

Partenti: 5 Classificati: 4 Non Classificati: 0 Ritirati: 1 Non Partiti: 0

Giro Veloce N. 8 Num. 93 Matteo Martinelli Tempo 2'04.447 Media. 142,007 Km/h

Umidità	58%	ARIA	21°C
Condizioni	DRY	Pista	22°C

Direttore di Gara : Massimiliano Ghinassi

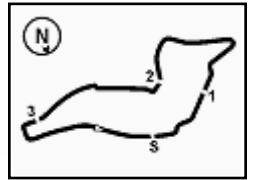
Direttore di Prova : Alessandro Ferrari

Inizio 29/10/2023 09:53 Fine 10:23

Esposta alle:

Powered by FICR PERUGIA TIMING





Imola Circuit 4.909 m

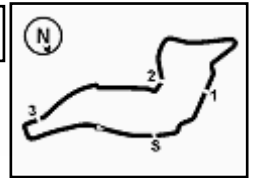
ACI Racing Weekend Imola, 28-29 Ottobre 2023

Mini Challenge - Contagiri Gara 2

		Giro												
	1	2	3	4	5	6	7	8	9	10	11	12	13	
1	19	19	19	19	19	19	19	19	33	33	33	33	33	
2	1	1	1	1	1	33	33	33	19	19	19	19	19	
3	8	8	24	27	33	1	1	1	1	1	1	1	5	
4	33	24	27	5	5	5	5	5	5	5	5	5	27	
5	24	27	5	33	27	27	27	27	27	27	27	27	1	
6	27	5	7	7	7	7	7	7	7	7	7	7	7	
7	5	33	33	17	17	17	17	17	17	17	17	17	17	
8	7	7	17	62	62	62	24	24	24	24	24	24	24	
9	17	17	62	61	61	24	62	62	62	62	62	62	62	
10	62	62	61	93	93	61	61	61	61	93	93	93	93	
11	61	61	93	69	69	93	93	93	93	61	61	61	69	
12	93	93	69	24	24	69	69	69	69	69	69	69	61	
13	69	69												

Final Result			
1	33	GIORGI G.	Giri 13
2	19	ZANIN F.	1.858
3	1	SILVESTRINI P.	15.741
4	5	FANT F. (P)	16.950
5	7	MARINO A.	17.029
6	27	PALAZZO A. (P)	19.599
7	17	CIOFFI A.	39.536
8	24	'MICIO'	53.173
9	62	SYLVESTERSSON B.	1'28.382
10	93	MARTINELLI M.	1'34.628
11	61	DESIDERIO F.	1'39.473
12	69	MARCHIORO G. (P)	1'40.991
RIT	8	MACCARI E. (P)	11 Giri
RIT	66	APRILE A.	





ACI Racing Weekend Imola, 28-29 Ottobre 2023

Mini Challenge - Best Sectors & Speed Gara 2

CLASSIFICA

1	33 GIORGI Gabriele	MINI John Cooper Works	Giri 13
2	19 ZANIN Filippo Maria	MINI John Cooper Works	1.858
3	1 SILVESTRINI Paolo Maria	MINI John Cooper Works	15.741
4	5 FANT Filippo	MINI John Cooper Works	16.950
5	7 MARINO Angelo	MINI John Cooper Works	17.029
6	27 PALAZZO Andrea	MINI John Cooper Works	19.599
7	17 CIOFFI Alberto	MINI John Cooper Works	39.536
8	24 'MICIO'	MINI John Cooper Works	53.173
9	62 SYLVESTERSSON Benjamin	MINI John Cooper Works	1'28.382
10	93 MARTINELLI Matteo	MINI John Cooper Works	1'34.628
11	61 DESIDERIO Federico	MINI John Cooper Works	1'39.473
12	69 MARCHIORO Giacomo	MINI John Cooper Works	1'40.991
RIT	8 MACCARI Edoardo	MINI John Cooper Works	11 Giri
RIT	66 APRILE Alessandro	MINI John Cooper Works	

SPEED

1	8 MACCARI Edoardo	MINI John Cooper Works	242,2
2	33 GIORGI Gabriele	MINI John Cooper Works	241,1
3	27 PALAZZO Andrea	MINI John Cooper Works	236,8
4	5 FANT Filippo	MINI John Cooper Works	236,8
5	1 SILVESTRINI Paolo Maria	MINI John Cooper Works	236,3
6	24 'MICIO'	MINI John Cooper Works	235,8
7	19 ZANIN Filippo Maria	MINI John Cooper Works	235,3
8	7 MARINO Angelo	MINI John Cooper Works	234,8
9	17 CIOFFI Alberto	MINI John Cooper Works	231,3
10	93 MARTINELLI Matteo	MINI John Cooper Works	223,1
11	69 MARCHIORO Giacomo	MINI John Cooper Works	223,1
12	61 DESIDERIO Federico	MINI John Cooper Works	221,8
13	62 SYLVESTERSSON Benjamin	MINI John Cooper Works	217,3

SEG. 1

1	33 GIORGI Gabriele	24.187
2	5 FANT Filippo	24.428
3	19 ZANIN Filippo Maria	24.639
4	27 PALAZZO Andrea	24.694
5	1 SILVESTRINI Paolo Maria	24.709
6	7 MARINO Angelo	24.739
7	24 'MICIO'	24.950
8	17 CIOFFI Alberto	25.039
9	93 MARTINELLI Matteo	26.216
10	61 DESIDERIO Federico	26.291
11	62 SYLVESTERSSON Beni	26.327
12	69 MARCHIORO Giacomo	26.341
13	8 MACCARI Edoardo	27.729

SEG. 2

1	33 GIORGI Gabriele	38.244
2	5 FANT Filippo	38.417
3	19 ZANIN Filippo Maria	38.432
4	1 SILVESTRINI Paolo Maria	38.708
5	27 PALAZZO Andrea	38.957
6	7 MARINO Angelo	39.056
7	24 'MICIO'	39.146
8	17 CIOFFI Alberto	39.418
9	69 MARCHIORO Giacomo	40.607
10	62 SYLVESTERSSON Beni	40.748
11	93 MARTINELLI Matteo	40.840
12	61 DESIDERIO Federico	40.873
13	8 MACCARI Edoardo	43.847

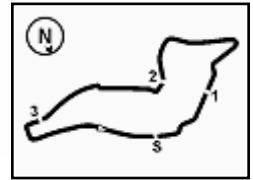
SEG. 3

1	33 GIORGI Gabriele	32.999
2	5 FANT Filippo	33.192
3	19 ZANIN Filippo Maria	33.243
4	7 MARINO Angelo	33.298
5	27 PALAZZO Andrea	33.332
6	24 'MICIO'	33.370
7	1 SILVESTRINI Paolo Maria	33.480
8	17 CIOFFI Alberto	33.934
9	61 DESIDERIO Federico	35.299
10	93 MARTINELLI Matteo	35.351
11	62 SYLVESTERSSON Beni	35.425
12	69 MARCHIORO Giacomo	35.705
13	8 MACCARI Edoardo	43.562

SEG. 4

1	33 GIORGI Gabriele	20.539
2	5 FANT Filippo	20.659
3	1 SILVESTRINI Paolo Maria	20.770
4	24 'MICIO'	20.784
5	19 ZANIN Filippo Maria	20.791
6	27 PALAZZO Andrea	20.891
7	17 CIOFFI Alberto	21.001
8	7 MARINO Angelo	21.002
9	93 MARTINELLI Matteo	22.025
10	61 DESIDERIO Federico	22.054
11	69 MARCHIORO Giacomo	22.078
12	62 SYLVESTERSSON Beni	22.135
13	8 MACCARI Edoardo	25.808





Imola Circuit 4.909 m

ACI Racing Weekend Imola, 28-29 Ottobre 2023

Mini Challenge - Analisi Tempi Gara 2

Start at 9:53'46.645

2 / 2

6	24.187	38.244	33.064	20.819	1'56.314	238,9	10:07'42.692	5	26.399	41.096	35.371	22.167	2'05.033	216,9	10:06'14.460
7	24.307	38.291	32.999	20.624	1'56.221	234,3	10:09'38.913	6	26.433	40.979	35.732	22.244	2'05.388	220,9	10:08'19.848
8	24.697	38.328	33.493	20.563	1'57.081	239,5	10:11'35.994	7	26.408	41.204	35.673	22.149	2'05.434	220,0	10:10'25.282
9	24.252	38.704	33.478	20.736	1'57.170	238,4	10:13'33.164	8	26.231	40.840	35.351	22.025	2'04.447	223,1	10:12'29.729
10	24.555	38.782	33.535	20.771	1'57.643	231,3	10:15'30.807	9	26.331	41.105	35.849	22.185	2'05.470	215,6	10:14'35.199
11	24.470	39.073	33.518	20.688	1'57.749	230,3	10:17'28.556	10	26.216	41.158	35.770	22.178	2'05.322	213,4	10:16'40.521
12	24.440	39.044	33.301	20.731	1'57.516	232,3	10:19'26.072	11	26.456	41.107	35.836	22.288	2'05.687	220,9	10:18'46.208
13	24.625	39.096	33.547	20.821	1'58.089	228,8	10:21'24.161	12	26.442	41.350	35.879	22.040	2'05.711	220,0	10:20'51.919
Tempo di gara 27'37.516								13	26.774	41.608	36.097	22.391	2'06.870	219,5	10:22'58.789

Tempo di gara 29'12.144

61 F. DESIDERIO (2'04.613)

Giro	Seg.1	Seg.2	Seg.3	Seg.4	T. Giro	km/h	Local Time
1		1'10.872	52.473	31.287	3'07.306	181,2	9:56'53.951
2	38.724	55.711	59.603	26.812	3'00.850	118,3	9:59'54.801
3	26.718	41.651	36.251	22.382	2'07.002	213,4	10:02'01.803
4	26.710	41.076	36.036	22.132	2'05.954	217,3	10:04'07.757
5	26.493	41.097	36.126	22.188	2'05.904	218,6	10:06'13.661
6	26.623	40.905	36.014	22.125	2'05.667	218,2	10:08'19.328
7	26.291	40.873	35.299	22.150	2'04.613	220,0	10:10'23.941
8	26.323	41.038	35.916	22.057	2'05.334	220,0	10:12'29.275
9	26.331	41.044	35.989	22.242	2'05.606	219,5	10:14'34.881
10	27.086	41.099	35.925	22.054	2'06.164	208,5	10:16'41.045
11	26.585	41.227	36.008	22.136	2'05.956	221,3	10:18'47.001
12	26.298	41.250	35.975	22.203	2'05.726	221,8	10:20'52.727
13	26.550	41.528	36.204	26.625	2'10.907	217,7	10:23'03.634
Tempo di gara 29'16.989							

62 B. SYLVESTERSSON (2'04.869)

Giro	Seg.1	Seg.2	Seg.3	Seg.4	T. Giro	km/h	Local Time
1		1'10.820	51.796	31.620	3'06.262	182,4	9:56'52.907
2	39.071	55.635	59.965	27.016	3'01.687	131,2	9:59'54.594
3	26.634	41.255	35.795	22.151	2'05.835	212,6	10:02'00.429
4	26.970	40.992	35.600	22.189	2'05.751	217,3	10:04'06.180
5	26.493	40.966	35.559	22.135	2'05.153	214,7	10:06'11.333
6	26.596	40.748	35.617	22.162	2'05.123	214,7	10:08'16.456
7	26.613	41.423	35.607	22.164	2'05.807	213,9	10:10'22.263
8	26.403	40.750	35.538	22.178	2'04.869	215,6	10:12'27.132
9	26.401	40.882	35.537	22.233	2'05.053	215,1	10:14'32.185
10	26.402	40.914	35.599	22.147	2'05.062	215,6	10:16'37.247
11	26.425	41.013	35.518	22.179	2'05.135	215,6	10:18'42.382
12	26.327	40.854	35.759	22.231	2'05.171	216,0	10:20'47.553
13	26.375	41.001	35.425	22.189	2'04.990	214,3	10:22'52.543
Tempo di gara 29'05.898							

69 G. MARCHIORO (2'05.024)

Giro	Seg.1	Seg.2	Seg.3	Seg.4	T. Giro	km/h	Local Time
1		1'10.733	52.913	30.643	3'08.639	176,5	9:56'55.284
2	38.792	55.722	59.404	26.871	3'00.789	124,3	9:59'56.073
3	26.937	41.849	36.416	22.332	2'07.534	220,4	10:02'03.607
4	26.656	41.412	36.210	22.226	2'06.504	222,2	10:04'10.111
5	26.603	40.804	35.798	22.141	2'05.346	221,3	10:06'15.457
6	26.341	40.633	36.091	22.172	2'05.237	221,3	10:08'20.694
7	26.348	40.866	35.898	22.108	2'05.220	222,2	10:10'25.914
8	26.452	40.607	35.887	22.078	2'05.024	223,1	10:12'30.938
9	26.561	40.612	35.705	22.177	2'05.055	221,3	10:14'35.993
10	26.457	40.906	36.159	22.153	2'05.675	222,2	10:16'41.668
11	26.427	41.127	36.000	22.237	2'05.791	218,6	10:18'47.459
12	26.522	41.035	36.093	22.176	2'05.826	220,9	10:20'53.285
13	26.473	41.250	36.202	22.942	2'06.867	220,9	10:23'00.152
Tempo di gara 29'13.507 + 5.000Pen							

93 M. MARTINELLI (2'04.447)

Giro	Seg.1	Seg.2	Seg.3	Seg.4	T. Giro	km/h	Local Time
1		1'10.703	52.779	30.907	3'08.139	178,5	9:56'54.784
2	38.803	55.496	59.537	26.916	3'00.752	119,7	9:59'55.536
3	26.878	42.114	36.156	22.394	2'07.542	220,4	10:02'03.078
4	26.760	41.513	35.772	22.304	2'06.349	220,0	10:04'09.427

29/10/2023 P = Box In/Out - C = Tempo Invalidato

