

ACI Racing Weekend Misano, 4-5 Maggio 2024

Mini Challenge - Classifica Prove Libere 2

Misano Circuit Sic 58 4.226 m
1 / 2

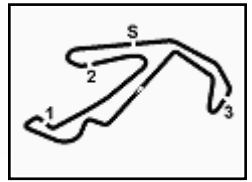
No. Driver	Nat	Entrant	Team	Car	Class	Time	Gap	Rel.	Laps	
1	39	MARTINELLI Matteo	ITA	Martinelli Matteo	Mini JCW Evo	EVO	1'46.993		8	
2	35	BRISTOT Andrea	ITA	Bristol Andrea	Mini JCW Evo	EVO	1'47.032	0.039	0.039 12	
3	27	PALAZZO Andrea	ITA	Palazzo Andrea	Mini JCW Evo	EVO	1'47.503	0.510	0.471 10	
4	11	DESIDERIO Federico	ITA	Desiderio Alessandro	Mini JCW Evo	EVO	1'48.238	1.245	0.735 12	
5	33	GIORGI Gabriele	ITA	Giorgi Gabriele	Mini JCW Evo	EVO	1'48.614	1.621	0.376 10	
6	54	CONTESSI Carlo	ITA	Contessi Carlo	Mini JCW Evo	EVO	1'49.188	2.195	0.574 11	
7	17	PASQUALI Daniele	ITA	Pasquali Daniele	Mini JCW Evo	EVO	1'49.275	2.282	0.087 12	
8	24	CAMPOLI Alessio	ITA	Campoli Alessio	Mini JCW Evo	EVO	1'49.529	2.536	0.254 10	
9	37	TAGLIENTE Giovanni	ITA	Tagliente Giovanni	Mini JCW Evo	EVO	1'52.755	5.762	3.226 12	
10	69	MARCHIORO Giacomo	SMR	Marchioro Christian	Promodrive Motorsport	Mini JCW Lite	LITE	1'55.548	8.555	2.793 10
11	99	BONINI Alessandro	ITA	Bonini Alessandro	Promodrive Motorsport	Mini JCW Evo	LITE	1'56.747	9.754	1.199 10
12	88	CALCAGNO Paolo	ITA	Calcagno Paolo	Promodrive Motorsport	Mini JCW Evo	LITE	1'57.542	10.549	0.795 10
13	67	BAGNASCO Alessandro	SMR	Bagnasco Alessandro	Promodrive Motorsport	Mini JCW Lite	LITE	1'58.006	11.013	0.464 9
14	77	BALDASSARRI Thomas	ITA	Baldassarri Mattia	Promodrive Motorsport	Mini JCW Evo	LITE	1'58.426	11.433	0.420 10
15	8	MACCARI Edoardo	ITA	Maccari Edoardo	Mini JCW Evo	EVO			0	

Humidity:	65%	AIR	16°C
Condition:	DRY	Track	22°C

Clerk of the Course : Fabrizio Fondacci

	Start	End
03/05/2024	12:45	13:12





ACI Racing Weekend Misano, 4-5 Maggio 2024

Mini Challenge - Classifica Prove Libere 2

Misano Circuit Sic 58 4.226 m

2 / 2

Penalty and Infringment

12.50	11	F. DESIDERIO	Time Deleted (1'49.193) - Exceeded Track Limits - Turn 6
12.53	39	M. MARTINELLI	Time Deleted (1'47.901) - Exceeded Track Limits - Turn 16
12.53	39	M. MARTINELLI	Time Deleted (2'32.144) - Exceeded Track Limits - Turn 16
12.53	11	F. DESIDERIO	Time Deleted (1'49.036) - Exceeded Track Limits - Turn 6
12.54	54	C. CONTESSI	Time Deleted (2'11.786) - Exceeded Track Limits - Turn 6
12.55	33	G. GIORGI	Time Deleted (2'03.346) - Exceeded Track Limits - Turn 6
12.57	11	F. DESIDERIO	Time Deleted (1'48.800) - Exceeded Track Limits - Turn 6
12.59	33	G. GIORGI	Time Deleted (1'48.199) - Exceeded Track Limits - Turn 6
13.06	17	D. PASQUALI	Time Deleted (1'52.084) - Exceeded Track Limits - Turn 6
13.07	24	A. CAMPOLI	Time Deleted (1'50.427) - Exceeded Track Limits - Turn 6

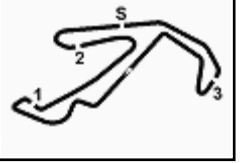
Fastest Laps Sequence

No.	Entrant	Nat	Team	Car	Local Time	Time	Gap	Avg
33	G. GIORGI	ITA		Mini JCW Evo	12:49'27.011	1'54.971		132,326
35	A. BRISTOT	ITA		Mini JCW Evo	12:50'06.847	1'52.337	-2.634	135,428
33	G. GIORGI	ITA		Mini JCW Evo	12:51'16.401	1'49.390	-2.947	139,077
39	M. MARTINELLI	ITA		Mini JCW Evo	12:51'48.689	1'48.483	-0.907	140,239
35	A. BRISTOT	ITA		Mini JCW Evo	12:51'55.249	1'48.402	-0.081	140,344
35	A. BRISTOT	ITA		Mini JCW Evo	12:53'43.144	1'47.895	-0.507	141,004
35	A. BRISTOT	ITA		Mini JCW Evo	12:57'21.303	1'47.409	-0.486	141,642
39	M. MARTINELLI	ITA		Mini JCW Evo	13:04'55.738	1'47.127	-0.282	142,015
39	M. MARTINELLI	ITA		Mini JCW Evo	13:06'42.731	1'46.993	-0.134	142,192

Clerk of the Course : Fabrizio Fondacci

03/05/2024	Start 12:45	End 13:12
------------	----------------	--------------





ACI Racing Weekend Misano, 4-5 Maggio 2024

Mini Challenge - Best Sectors & Speed Prove Libere 2

Misano Circuit Sic 58 4.226 m

BEST LAP

1	39 MARTINELLI Matteo	Mini JCW Evo	1'46.993
2	35 BRISTOT Andrea	Mini JCW Evo	1'47.032
3	27 PALAZZO Andrea	Mini JCW Evo	1'47.503
4	11 DESIDERIO Federico	Mini JCW Evo	1'48.238
5	33 GIORGI Gabriele	Mini JCW Evo	1'48.614
6	54 CONTESSI Carlo	Mini JCW Evo	1'49.188
7	17 PASQUALI Daniele	Mini JCW Evo	1'49.275
8	24 CAMPOLI Alessio	Mini JCW Evo	1'49.529
9	37 TAGLIENTE Giovanni	Mini JCW Evo	1'52.755
10	69 MARCHIORO Giacomo	Mini JCW Lite	1'55.548
11	99 BONINI Alessandro	Mini JCW Evo	1'56.747
12	88 CALCAGNO Paolo	Mini JCW Evo	1'57.542
13	67 BAGNASCO Alessandro	Mini JCW Lite	1'58.006
14	77 BALDASSARRI Thomas	Mini JCW Evo	1'58.426
15	8 MACCARI Edoardo	Mini JCW Evo	

SPEED

1	27 PALAZZO Andrea	Mini JCW Evo	194,2
2	35 BRISTOT Andrea	Mini JCW Evo	193,9
3	39 MARTINELLI Matteo	Mini JCW Evo	192,5
4	11 DESIDERIO Federico	Mini JCW Evo	192,5
5	17 PASQUALI Daniele	Mini JCW Evo	192,5
6	54 CONTESSI Carlo	Mini JCW Evo	192,2
7	24 CAMPOLI Alessio	Mini JCW Evo	191,8
8	33 GIORGI Gabriele	Mini JCW Evo	191,5
9	37 TAGLIENTE Giovanni	Mini JCW Evo	187,8
10	69 MARCHIORO Giacomo	Mini JCW Lite	172,0
11	88 CALCAGNO Paolo	Mini JCW Evo	170,9
12	67 BAGNASCO Alessandro	Mini JCW Lite	169,5
13	77 BALDASSARRI Thomas	Mini JCW Evo	169,3
14	99 BONINI Alessandro	Mini JCW Evo	168,8

SEG. 1

1	35 BRISTOT Andrea	27.871
2	39 MARTINELLI Matteo	27.981
3	27 PALAZZO Andrea	28.080
4	33 GIORGI Gabriele	28.120
5	11 DESIDERIO Federico	28.257
6	17 PASQUALI Daniele	28.436
7	24 CAMPOLI Alessio	28.449
8	54 CONTESSI Carlo	28.747
9	37 TAGLIENTE Giovanni	29.445
10	69 MARCHIORO Giacomo	30.057
11	99 BONINI Alessandro	30.092
12	67 BAGNASCO Alessandro	30.392
13	88 CALCAGNO Paolo	30.400
14	77 BALDASSARRI Thomas	30.723

SEG. 2

1	35 BRISTOT Andrea	25.158
2	39 MARTINELLI Matteo	25.285
3	27 PALAZZO Andrea	25.336
4	54 CONTESSI Carlo	25.584
5	11 DESIDERIO Federico	25.601
6	24 CAMPOLI Alessio	25.692
7	33 GIORGI Gabriele	25.693
8	17 PASQUALI Daniele	25.743
9	37 TAGLIENTE Giovanni	26.272
10	69 MARCHIORO Giacomo	27.378
11	67 BAGNASCO Alessandro	27.807
12	99 BONINI Alessandro	27.809
13	88 CALCAGNO Paolo	27.908
14	77 BALDASSARRI Thomas	28.067

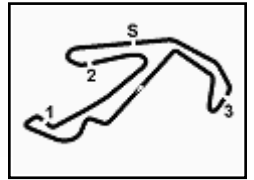
SEG. 3

1	39 MARTINELLI Matteo	29.790
2	35 BRISTOT Andrea	29.880
3	11 DESIDERIO Federico	30.153
4	33 GIORGI Gabriele	30.194
5	27 PALAZZO Andrea	30.291
6	54 CONTESSI Carlo	30.398
7	17 PASQUALI Daniele	30.490
8	24 CAMPOLI Alessio	30.636
9	37 TAGLIENTE Giovanni	31.986
10	69 MARCHIORO Giacomo	32.300
11	88 CALCAGNO Paolo	33.311
12	67 BAGNASCO Alessandro	33.525
13	99 BONINI Alessandro	33.529
14	77 BALDASSARRI Thomas	33.585

SEG. 4

1	27 PALAZZO Andrea	23.669
2	39 MARTINELLI Matteo	23.748
3	35 BRISTOT Andrea	23.801
4	11 DESIDERIO Federico	23.933
5	54 CONTESSI Carlo	24.090
6	17 PASQUALI Daniele	24.105
7	33 GIORGI Gabriele	24.212
8	24 CAMPOLI Alessio	24.295
9	37 TAGLIENTE Giovanni	24.802
10	99 BONINI Alessandro	25.664
11	69 MARCHIORO Giacomo	25.724
12	88 CALCAGNO Paolo	25.727
13	67 BAGNASCO Alessandro	25.979
14	77 BALDASSARRI Thomas	26.829





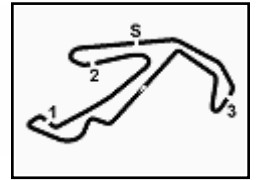
ACI Racing Weekend Misano, 4-5 Maggio 2024

Mini Challenge - Ideal Time Prove Libere 2

Misano Circuit Sic 58 4.226 m

No. Driver	Car	Seg. 1	Seg. 2	Seg. 3	Seg. 4	Ideal Time		
		Diff. 1	Diff. 2	Diff. 3	Diff. 4	Best Lap	Pos.	Diff.
1 35 BRISTOT A. (ITA)	Mini JCW Evo	27.871 +0.181	25.158 +0.084	29.880 +0.057	23.801	1'46.710 1'47.032	2	0.322
2 39 MARTINELLI M. (ITA)	Mini JCW Evo	27.981 +0.062	25.285	29.790	23.748 +0.127	1'46.804 1'46.993	1	0.189
3 27 PALAZZO A. (ITA)	Mini JCW Evo	28.080 +0.027	25.336 +0.062	30.291	23.669 +0.038	1'47.376 1'47.503	3	0.127
4 11 DESIDERIO F. (ITA)	Mini JCW Evo	28.257 +0.170	25.601	30.153	23.933 +0.124	1'47.944 1'48.238	4	0.294
5 33 GIORGI G. (ITA)	Mini JCW Evo	28.120	25.693 +0.304	30.194	24.212 +0.091	1'48.219 1'48.614	5	0.395
6 17 PASQUALI D. (ITA)	Mini JCW Evo	28.436 +0.290	25.743	30.490	24.105 +0.211	1'48.774 1'49.275	7	0.501
7 54 CONTESSI C. (ITA)	Mini JCW Evo	28.747	25.584	30.398 +0.240	24.090 +0.129	1'48.819 1'49.188	6	0.369
8 24 CAMPOLI A. (ITA)	Mini JCW Evo	28.449 +0.223	25.692	30.636 +0.152	24.295 +0.082	1'49.072 1'49.529	8	0.457
9 37 TAGLIENTE G. (ITA)	Mini JCW Evo	29.445 +0.009	26.272 +0.142	31.986	24.802 +0.099	1'52.505 1'52.755	9	0.250
10 69 MARCHIORO G. (SMR)	Mini JCW Lite	30.057	27.378 +0.089	32.300	25.724	1'55.459 1'55.548	10	0.089
11 88 CALCAGNO P. (ITA)	Mini JCW Evo	30.400	27.908 +0.093	33.311	25.727 +0.103	1'57.346 1'57.542	12	0.196
12 67 BAGNASCO A. (SMR)	Mini JCW Lite	30.392 +0.134	27.807	33.525 +0.169	25.979	1'57.703 1'58.006	13	0.303
8 MACCARI E. (ITA)	Mini JCW Evo							
77 BALDASSARRI T. (ITA)	Mini JCW Evo			Missing Sector		1'58.426		
99 BONINI A. (ITA)	Mini JCW Evo			Missing Sector		1'56.747		
Overall Ideal Time		27.871	25.158	29.790	23.669	1'46.488		





ACI Racing Weekend Misano, 4-5 Maggio 2024

Mini Challenge - Analisi Tempi Prove Libere 2

Misano Circuit Sic 58 4.226 m

2 / 2

1		37.170	39.522	29.094		137,8		7	31.104	29.170	34.365	26.769	2'01.408		13:02'12.752
2	32.649	30.057	36.009	26.550	2'05.265	169,5	12:50'15.646	8	31.086	27.908	33.489	25.727	1'58.210	170,3	13:04'10.962
3	29.058	26.984	38.609	1'09.361	2'44.012P	144,0	12:52'59.658	9	30.400	28.001	33.311	25.830	1'57.542		13:06'08.504
4	49.686	26.627	31.169	24.304	2'11.786CP	190,8	12:55'11.444	10	32.953	28.576			2'07.554	109,9	13:08'16.058
5	28.886	26.233	30.727	24.236	1'50.082	190,8	12:57'01.526	11	30.955	29.425			2'01.899		13:10'17.957
6	28.874	25.855	30.398	24.090	1'49.217	191,2	12:58'50.743								
7	28.790	25.736	30.432	24.568	1'49.526	189,8	13:00'40.269								
8	28.925	25.858	30.953	24.293	1'50.029	190,8	13:02'30.298								
9	29.000	26.816	36.150	27.159	1'59.125	161,9	13:04'29.423								
10	28.817	25.662	30.613	24.353	1'49.445	191,5	13:06'18.868								
11	28.899	25.911	30.551	24.760	1'50.121	192,2	13:08'08.989								
12	28.747	25.584	30.638	24.219	1'49.188	192,2	13:09'58.177								
13	28.983	25.922	37.143			154,1									

99 A. BONINI (1'56.747)

Lap	Seg.1	Seg.2	Seg.3	Seg.4	Lap Time	km/h	Local Time
1		31.556				163,4	
2	31.122	28.557			1'59.436	165,4	12:50'26.725
3	30.425	27.867	33.529	25.664	1'57.485		12:52'24.210
4	30.092	27.956			1'56.747		12:54'20.957
5	35.340	35.765	43.189	47.738	2'42.032P	127,2	12:57'02.989
6	1'27.317	28.855			2'56.575P	158,6	12:59'59.564
7	30.372	27.809			1'57.206	165,9	13:01'56.770
8	30.194	27.819			1'57.909	168,8	13:03'54.679
9	33.914	31.636	35.062	26.056	2'06.668	156,1	13:06'01.347
10	30.114	28.008			1'56.998	163,1	13:07'58.345
11	30.252	29.322			2'04.005	135,3	13:10'02.350

67 A. BAGNASCO (1'58.006)

Lap	Seg.1	Seg.2	Seg.3	Seg.4	Lap Time	km/h	Local Time
1		32.628	35.088	27.091		165,9	
2	31.636	28.521	34.330	27.094	2'01.581	169,5	12:50'31.718
3	31.299	28.459	34.297	26.695	2'00.750	168,5	12:52'32.468
4	31.031	28.552	33.794	26.624	2'00.001	168,5	12:54'32.469
5	30.711	31.401	35.942	45.119	2'23.173P	166,9	12:56'55.642
6	1'21.902	28.454	33.657	26.393	2'50.406P	168,2	12:59'46.048
7	30.548	28.390	33.525	26.096	1'58.559	169,3	13:01'44.607
8	30.392	27.993	33.797	26.195	1'58.377	168,5	13:03'42.984
9	30.526	27.807	33.694	25.979	1'58.006	169,0	13:05'40.990
10	30.527	28.082			2'39.955P	168,8	13:08'20.945

69 G. MARCHIORO (1'55.548)

Lap	Seg.1	Seg.2	Seg.3	Seg.4	Lap Time	km/h	Local Time
1		31.483	35.943	30.019		165,4	
2	37.882	36.304	1'02.734	27.643	2'44.563	114,4	12:51'32.639
3	31.526	29.015	33.793	27.061	2'01.395	168,2	12:53'34.034
4	32.565	28.619			2'02.504	169,3	12:55'36.538
5	30.862	30.583	45.615	45.327	2'32.387P	113,7	12:58'08.925
6	2'14.401	29.882	34.417	26.850	3'45.550P	164,6	13:01'54.475
7	30.976	28.353	33.458	26.910	1'59.697	169,8	13:03'54.172
8	30.852	28.050	32.660	26.047	1'57.609		13:05'51.781
9	30.198	27.596			1'56.630	170,6	13:07'48.411
10	30.057	27.467	32.300	25.724	1'55.548		13:09'43.959
11	30.124	27.378			1'55.844	172,0	13:11'39.803

77 T. BALDASSARRI (1'58.426)

Lap	Seg.1	Seg.2	Seg.3	Seg.4	Lap Time	km/h	Local Time
1		32.492	35.140	27.917		160,5	
2	32.276	29.873			2'02.994	166,9	12:51'02.570
3	31.028	29.849	34.454	27.182	2'02.513	166,2	12:53'05.083
4	31.352	28.973	35.237	27.095	2'02.657	168,0	12:55'07.740
5	30.875	29.117	33.585	27.328	2'00.905	168,2	12:57'08.645
6	32.056	29.959	39.950	48.998	2'30.963P	125,7	12:59'39.608
7	2'00.144	29.369			3'31.240P	165,4	13:03'10.848
8	31.223	28.822	33.922	26.829	2'00.796	167,4	13:05'11.644
9	30.723	28.687			1'59.511	167,2	13:07'11.155
10	30.842	28.067			1'58.426	169,3	13:09'09.581
11	31.161	28.280			1'58.861	168,2	13:11'08.442

88 P. CALCAGNO (1'57.542)

Lap	Seg.1	Seg.2	Seg.3	Seg.4	Lap Time	km/h	Local Time
1		32.510				145,2	
2	31.627	28.470	34.762	26.781	2'01.640		12:50'42.389
3	31.062	28.267			1'59.677		12:52'42.066
4	31.396	29.248			2'01.301	170,9	12:54'43.367
5	31.137	28.044	33.708	44.364	2'17.253P		12:57'00.620
6	1'35.125	29.885	38.348	27.366	3'10.724P		13:00'11.344

03/05/2024 P = Pits In/Out - C = Lap Time Cancelled

