

ACI Racing Weekend Imola, 1-2 Giugno 2024

Mini Challenge - Best Sectors & Speed Gara 1

CLASSIFICA			
1	35 BRISTOT Andrea	Mini JCW Evo	Giri 14
2	8 MACCARI Edoardo	Mini JCW Evo	10.093
3	39 MARTINELLI Matteo	Mini JCW Evo	11.610
4	11 DESIDERIO Federico	Mini JCW Evo	18.244
5	54 CONTESSI Carlo	Mini JCW Evo	19.480
6	10 CASSARÀ Diego	Mini JCW Evo	39.033
7	17 PASQUALI Daniele	Mini JCW Evo	1'06.630
8	37 TAGLIENTE Giovanni	Mini JCW Evo	1'08.948
9	69 MARCHIORO Giacomo	Mini JCW Lite	1 Giro
10	99 BONINI Alessandro	Mini JCW Lite	1 Giro
11	77 BALDASSARRI Thomas	Mini JCW Lite	1 Giro
12	88 CALCAGNO Paolo	Mini JCW Lite	1 Giro
13	33 GIORGI Gabriele	Mini JCW Evo	1 Giro
14	67 BAGNASCO Alessandro	Mini JCW Lite	4 Giri
RIT	27 PALAZZO Andrea	Mini JCW Evo	9 Giri

SPEED			
1	11 DESIDERIO Federico	Mini JCW Evo	240,0
2	54 CONTESSI Carlo	Mini JCW Evo	237,4
3	39 MARTINELLI Matteo	Mini JCW Evo	234,3
4	33 GIORGI Gabriele	Mini JCW Evo	234,3
5	8 MACCARI Edoardo	Mini JCW Evo	233,8
6	35 BRISTOT Andrea	Mini JCW Evo	229,3
7	10 CASSARÀ Diego	Mini JCW Evo	228,3
8	27 PALAZZO Andrea	Mini JCW Evo	228,3
9	17 PASQUALI Daniele	Mini JCW Evo	225,9
10	37 TAGLIENTE Giovanni	Mini JCW Evo	222,7
11	77 BALDASSARRI Thomas	Mini JCW Lite	215,1
12	99 BONINI Alessandro	Mini JCW Lite	215,1
13	67 BAGNASCO Alessandro	Mini JCW Lite	212,6
14	69 MARCHIORO Giacomo	Mini JCW Lite	210,1
15	88 CALCAGNO Paolo	Mini JCW Lite	209,3

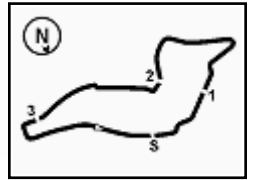
SEG. 1		
1	35 BRISTOT Andrea	24.488
2	8 MACCARI Edoardo	24.580
3	33 GIORGI Gabriele	24.630
4	39 MARTINELLI Matteo	24.636
5	54 CONTESSI Carlo	24.652
6	27 PALAZZO Andrea	24.863
7	11 DESIDERIO Federico	24.886
8	10 CASSARÀ Diego	25.040
9	37 TAGLIENTE Giovanni	25.502
10	17 PASQUALI Daniele	25.766
11	69 MARCHIORO Giacomo	26.481
12	88 CALCAGNO Paolo	26.492
13	77 BALDASSARRI Thomas	26.527
14	99 BONINI Alessandro	26.535
15	67 BAGNASCO Alessandro	27.138

SEG. 2		
1	35 BRISTOT Andrea	38.378
2	39 MARTINELLI Matteo	39.116
3	33 GIORGI Gabriele	39.165
4	8 MACCARI Edoardo	39.193
5	27 PALAZZO Andrea	39.325
6	54 CONTESSI Carlo	39.345
7	10 CASSARÀ Diego	39.681
8	17 PASQUALI Daniele	40.243
9	37 TAGLIENTE Giovanni	40.971
10	69 MARCHIORO Giacomo	41.302
11	77 BALDASSARRI Thomas	41.540
12	99 BONINI Alessandro	41.769
13	88 CALCAGNO Paolo	41.776
14	67 BAGNASCO Alessandro	43.102

SEG. 3		
1	35 BRISTOT Andrea	33.044
2	39 MARTINELLI Matteo	33.456
3	27 PALAZZO Andrea	33.548
4	8 MACCARI Edoardo	33.568
5	54 CONTESSI Carlo	33.856
6	33 GIORGI Gabriele	33.998
7	10 CASSARÀ Diego	34.267
8	17 PASQUALI Daniele	34.671
9	37 TAGLIENTE Giovanni	34.951
10	77 BALDASSARRI Thomas	35.977
11	69 MARCHIORO Giacomo	36.057
12	99 BONINI Alessandro	36.208
13	88 CALCAGNO Paolo	36.736
14	67 BAGNASCO Alessandro	36.949

SEG. 4		
1	35 BRISTOT Andrea	20.865
2	27 PALAZZO Andrea	20.886
3	8 MACCARI Edoardo	20.945
4	39 MARTINELLI Matteo	20.990
5	33 GIORGI Gabriele	21.002
6	10 CASSARÀ Diego	21.092
7	11 DESIDERIO Federico	21.093
8	54 CONTESSI Carlo	21.202
9	17 PASQUALI Daniele	21.455
10	37 TAGLIENTE Giovanni	21.470
11	77 BALDASSARRI Thomas	22.269
12	99 BONINI Alessandro	22.277
13	88 CALCAGNO Paolo	22.344
14	69 MARCHIORO Giacomo	22.362
15	67 BAGNASCO Alessandro	22.504





Imola Circuit 4.909 m

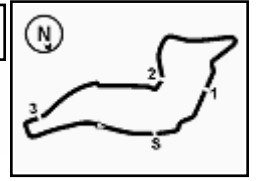
ACI Racing Weekend Imola, 1-2 Giugno 2024

Mini Challenge - Contagiri Gara 1

		Giro													
	1	2	3	4	5	6	7	8	9	10	11	12	13	14	
1	35	35	35	35	35	35	35	35	35	35	35	35	35	35	35
2	54	33	33	33	33	33	33	39	39	39	39	39	39	39	8
3	33	27	27	27	27	39	39	8	8	8	8	8	8	8	39
4	27	39	39	39	39	8	8	11	11	11	11	11	11	11	11
5	39	54	11	11	8	11	11	54	54	54	54	54	54	54	54
6	11	11	8	8	11	54	54	10	10	10	10	10	10	10	10
7	8	8	54	54	54	10	10	37	37	17	17	17	17	17	17
8	10	10	10	10	10	37	37	17	17	37	37	37	37	37	37
9	17	17	37	37	37	17	17	69	69	69	69	69	69	69	69
10	37	37	17	17	17	69	69	77	77	99	99	99	99	99	99
11	69	69	69	69	69	77	77	99	99	77	77	77	77	77	77
12	99	77	77	77	77	99	99	88	88	88	88	88	88	88	88
13	77	99	99	99	99	88	88	33	33	33	33	33	33	33	33
14	67	67	67	67	67	67	67	67	67	67	67	67	67	67	67
15	88	88	88	88	88	88	88	88	88	88	88	88	88	88	88

Final Result		
1	35 BRISTOT A. (P)	Giri 14
2	8 MACCARI E.	10.093
3	39 MARTINELLI M.	11.610
4	11 DESIDERIO F.	18.244
5	54 CONTESSI C.	19.480
6	10 CASSARÀ D.	39.033
7	17 PASQUALI D.	1'06.630
8	37 TAGLIENTE G.	1'08.948
9	69 MARCHIORO G.	1 Giro
10	99 BONINI A.	1 Giro
11	77 BALDASSARRI T.	1 Giro
12	88 CALCAGNO P.	1 Giro
13	33 GIORGI G. (P)	1 Giro
14	67 BAGNASCO A.	4 Giri
RIT	27 PALAZZO A.	9 Giri





Imola Circuit 4.909 m

ACI Racing Weekend Imola, 1-2 Giugno 2024

Mini Challenge - Classifica Gara 1

Giri 14 = 68,726 km - Media 148,169 km/h - Tempo di gara 27'49.804

Num.	Conditore	Naz	Concorrente	Team	Auto	Gom. Classe	Giri	Tempo	Dist.	Rel.	Giro Veloce
1P	35 BRISTOT Andrea	ITA	Bristot Andrea		Mini JCW Evo	EVO	14	27'49.804			3 1'56.905
2	39 MARTINELLI Matteo	ITA	Martinelli Matteo		Mini JCW Evo	EVO	14	28'01.414	11.610	11.610	5 1'58.562
3P	8 MACCARI Edoardo	ITA	Maccari Edoardo	Tuder Motorsport	Mini JCW Evo	EVO	14	28'04.897	15.093	3.483	6 1'58.802
4	11 DESIDERIO Federico	ITA	Desiderio Alessandro		Mini JCW Evo	EVO	14	28'08.048	18.244	3.151	4 1'59.589
5	54 CONTESSI Carlo	ITA	Contessi Carlo	AC Racing Technology	Mini JCW Evo	EVO	14	28'09.284	19.480	1.236	7 1'59.517
6	10 CASSARÀ Diego	ITA	Cassarà Diego		Mini JCW Evo	EVO	14	28'28.837	39.033	19.553	4 2'00.270
7	17 PASQUALI Daniele	ITA	Pasquali Daniele		Mini JCW Evo	EVO	14	28'56.434	1'06.630	27.597	9 2'02.247
8	37 TAGLIENTE Giovanni	ITA	Tagliente Giovanni	G.S. Gretaracing	Mini JCW Evo	EVO	14	28'58.752	1'08.948	2.318	3 2'02.771
9	69 MARCHIORO Giacomo	SMR	Marchioro Christian	Promodrive Motorsport	Mini JCW Lite	LITE	13	27'49.084	1 Giro	1 Giro	3 2'06.660
10	99 BONINI Alessandro	ITA	Bonini Alessandro	Promodrive Motorsport	Mini JCW Lite	LITE	13	27'54.797	1 Giro	5.713	3 2'06.294
11	77 BALDASSARRI Thomas	ITA	Baldassarri Mattia	Promodrive Motorsport	Mini JCW Lite	LITE	13	28'18.367	1 Giro	23.570	5 2'07.087
12	88 CALCAGNO Paolo	ITA	Calcagno Paolo	Promodrive Motorsport	Mini JCW Lite	LITE	13	28'26.897	1 Giro	8.530	10 2'07.774
13P	33 GIORGI Gabriele	ITA	Giorgi Gabriele		Mini JCW Evo	EVO	13	28'42.543	1 Giro	15.646	4 1'58.836
14	67 BAGNASCO Alessandro	SMR	Bagnasco Alessandro	Promodrive Motorsport	Mini JCW Lite	LITE	10	25'51.780	4 Giri	3 Giri	8 2'10.111
----- Non Classificati -----											
RIT	27 PALAZZO Andrea	ITA	Palazzo Andrea	AC Racing Technology	Mini JCW Evo	EVO	5	9'59.042	9 Giri		4 1'58.940

Partenti: 15 Classificati: 14 Non Classificati: 0 Ritirati: 1 Non Partiti: 0
 Giro Veloce N. 3 Num. 35 Andrea Bristot Tempo 1'56.905 Media. 151,169 Km/h

Umidità	31%	ARIA	29°C
Condizioni	DRY	Pista	51°C

Penalty and Infringement

14.29	33 G. GIORGI	Time Penalty +10 sec - Not respecting start procedure
14.29	35 A. BRISTOT	Time Penalty +10 sec - Not respecting start procedure
15.53	8 E. MACCARI	Time Penalty 5 sec. per dec. n. 9 dei CCSS

Ronny GUARINI
Presidente

Franco LEONI

Luigi ZERBINI

Stewards : Ronny Guarini Franco Leoni Luigi Zerbini

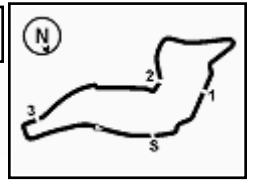
01/06/2024 Inizio 14:22 Fine 14:52

Esposta alle:**15.20**.....



Powered by FICr PERUGIA TIMING





ACI Racing Weekend Imola, 1-2 Giugno 2024

Mini Challenge - Classifica di Classe Gara 1

Classe EVO

Giri 14 = 68,726 km - Media 148,169 km/h - Tempo di gara 27'49.804

Num.	Conduttore	Naz	Concorrente	Team	Auto	Gom.	Giri	Tempo	Dist.	Rel.	Giro Veloce
1P	35 BRISTOT Andrea	ITA	Bristot Andrea		Mini JCW Evo		14	27'49.804			3 1'56.905
2	39 MARTINELLI Matteo	ITA	Martinelli Matteo		Mini JCW Evo		14	28'01.414	11.610	11.610	5 1'58.562
3P	8 MACCARI Edoardo	ITA	Maccari Edoardo	Tuder Motorsport	Mini JCW Evo		14	28'04.897	15.093	3.483	6 1'58.802
4	11 DESIDERIO Federico	ITA	Desiderio Alessandro		Mini JCW Evo		14	28'08.048	18.244	3.151	4 1'59.589
5	54 CONTESSI Carlo	ITA	Contessi Carlo	AC Racing Technology	Mini JCW Evo		14	28'09.284	19.480	1.236	7 1'59.517
6	10 CASSARÀ Diego	ITA	Cassarà Diego		Mini JCW Evo		14	28'28.837	39.033	19.553	4 2'00.270
7	17 PASQUALI Daniele	ITA	Pasquali Daniele		Mini JCW Evo		14	28'56.434	1'06.630	27.597	9 2'02.247
8	37 TAGLIENTE Giovanni	ITA	Tagliente Giovanni	G.S. Greta racing	Mini JCW Evo		14	28'58.752	1'08.948	2.318	3 2'02.771
9P	33 GIORGI Gabriele	ITA	Giorgi Gabriele		Mini JCW Evo		13	28'42.543	1 Giro	1 Giro	4 1'58.836
----- Non Classificati -----											
RIT	27 PALAZZO Andrea	ITA	Palazzo Andrea	AC Racing Technology	Mini JCW Evo		5	9'59.042	9 Giri		4 1'58.940

Partenti: 10 Classificati: 9 Non Classificati: 0 Ritirati: 1 Non Partiti: 0

Giro Veloce N. 3 Num. 35 Andrea Bristot Tempo 1'56.905 Media. 151,169 Km/h

Classe LITE

Giri 13 = 63,817 km - Media 137,645 km/h - Tempo di gara 27'49.084

Num.	Conduttore	Naz	Concorrente	Team	Auto	Giri	Tempo	Dist.	Rel.	Giro Veloce
1	69 MARCHIORIO Giacomo	SMR	Marchioro Christian	Promodrive Motorsport	Mini JCW Lite	13	27'49.084			3 2'06.660
2	99 BONINI Alessandro	ITA	Bonini Alessandro	Promodrive Motorsport	Mini JCW Lite	13	27'54.797	5.713	5.713	3 2'06.294
3	77 BALDASSARRI Thomas	ITA	Baldassarri Mattia	Promodrive Motorsport	Mini JCW Lite	13	28'18.367	29.283	23.570	5 2'07.087
4	88 CALCAGNO Paolo	ITA	Calcagno Paolo	Promodrive Motorsport	Mini JCW Lite	13	28'26.897	37.813	8.530	10 2'07.774
5	67 BAGNASCO Alessandro	SMR	Bagnasco Alessandro	Promodrive Motorsport	Mini JCW Lite	10	25'51.780	3 Giri	3 Giri	8 2'10.111

Partenti: 5 Classificati: 5 Non Classificati: 0 Ritirati: 0 Non Partiti: 0

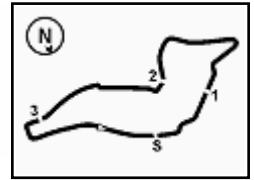
Giro Veloce N. 3 Num. 99 Alessandro Bonini Tempo 2'06.294 Media. 139,931 Km/h

Umidità	31%	ARIA	29°C
Condizioni	DRY	Pista	51°C

Direttore di Gara : Massimiliano Ghinassi

	Inizio	Fine
01/06/2024	14:22	14:52

 Esposta alle:**15.20**.....

ACI Racing Weekend Imola, 1-2 Giugno 2024

Mini Challenge - Analisi Tempi Gara 1

Imola Circuit 4.909 m

Start at 14:22'38.392

1 / 2

8 E. MACCARI (1'58.802)							
Giro	Seg.1	Seg.2	Seg.3	Seg.4	T. Giro	km/h	Local Time
1		40.089	34.205	21.120	2'03.730	177,9	14:24'42.122
2	25.044	39.504	34.478	21.224	2'00.250	233,8	14:26'42.372
3	26.010	39.773	33.678	21.027	2'00.488	220,9	14:28'42.860
4	24.726	39.539	33.829	21.150	1'59.244	228,8	14:30'42.104
5	25.138	39.193	33.568	20.945	1'58.844	233,3	14:32'40.948
6	24.644	39.261	33.891	21.006	1'58.802	232,8	14:34'39.750
7	24.580	39.282	33.743	21.509	1'59.114	233,8	14:36'38.864
8	24.847	39.560	33.749	21.006	1'59.162	232,8	14:38'38.026
9	25.026	39.307	33.814	21.117	1'59.264	232,3	14:40'37.290
10	24.984	39.718	33.834	21.125	1'59.661	228,3	14:42'36.951
11	25.244	39.657	33.860	21.159	1'59.920	220,9	14:44'36.871
12	24.893	39.702	33.884	21.096	1'59.575	226,9	14:46'36.446
13	25.553	39.878	34.081	21.092	2'00.604	222,7	14:48'37.050
14	25.452	39.671	34.215	21.901	2'01.239	222,7	14:50'38.289

Tempo di gara 27'59.897

10 D. CASSARÀ (2'00.270)							
Giro	Seg.1	Seg.2	Seg.3	Seg.4	T. Giro	km/h	Local Time
1		40.116	34.498	21.092	2'04.422	170,1	14:24'42.814
2	25.156			21.282	2'01.315	221,3	14:26'44.129
3	25.202	39.731	34.627	21.487	2'01.047	228,3	14:28'45.176
4	25.040			21.297	2'00.270	223,1	14:30'45.446
5	25.160	40.071	34.691	21.291	2'01.213	223,6	14:32'46.659
6	25.276	39.681	34.267	21.364	2'00.588	219,5	14:34'47.247
7	25.248	40.145	34.762	21.208	2'01.363	223,6	14:36'48.610
8	25.418	40.301	35.234	21.481	2'02.434	222,2	14:38'51.044
9	25.400	40.160	34.884	21.386	2'01.830	218,6	14:40'52.874
10	25.542	40.059	34.804	21.448	2'01.853	213,9	14:42'54.727
11	25.542	40.192	34.840	21.325	2'01.899	218,6	14:44'56.626
12	25.896	40.597	35.833	21.644	2'03.970	220,4	14:47'00.596
13	26.073	40.473	34.885	21.404	2'02.835	197,4	14:49'03.431
14	26.521	40.738	34.846	21.693	2'03.798	199,6	14:51'07.229

Tempo di gara 28'28.837

11 F. DESIDERIO (1'59.589)							
Giro	Seg.1	Seg.2	Seg.3	Seg.4	T. Giro	km/h	Local Time
1				21.093	2'03.288	182,1	14:24'41.680
2	25.092			21.313	2'00.543	230,8	14:26'42.223
3	25.662			21.097	2'00.126	240,0	14:28'42.349
4	24.886			21.287	1'59.589	228,8	14:30'41.938
5	25.689			21.232	2'00.468	227,4	14:32'42.406
6	25.033			21.272	1'59.980	226,9	14:34'42.386
7	25.143			21.437	2'00.297	228,8	14:36'42.683
8	25.002			21.431	2'00.499	225,9	14:38'43.182
9	25.091			21.214	1'59.711	226,9	14:40'42.893
10	24.941			21.424	1'59.891	227,4	14:42'42.784
11	24.974			21.384	2'00.131	228,3	14:44'42.915
12	24.886			21.415	2'01.706	229,3	14:46'44.621
13	25.306			21.581	2'01.015	216,4	14:48'45.636
14	25.228			21.602	2'00.804	225,9	14:50'46.440

Tempo di gara 28'08.048

17 D. PASQUALI (2'02.247)							
Giro	Seg.1	Seg.2	Seg.3	Seg.4	T. Giro	km/h	Local Time
1		41.074	35.297	21.710	2'07.728	172,8	14:24'46.120
2	26.542	41.605	35.273	21.749	2'05.169	216,9	14:26'51.289
3	26.378	41.600	35.151	21.647	2'04.776	212,2	14:28'56.065
4	26.139	41.231	34.893	21.687	2'03.950	225,9	14:31'00.015
5	26.037	40.620	35.312	21.689	2'03.658	217,3	14:33'03.673
6	26.139	40.602	35.187	21.610	2'03.538	219,1	14:35'07.211
7	25.766	40.681	35.204	21.455	2'03.106	223,1	14:37'10.317
8	25.878	41.027	35.128	21.896	2'03.929	216,9	14:39'14.246
9	25.819	40.243	34.671	21.514	2'02.247	220,9	14:41'16.493
10	26.171	40.804	35.281	21.642	2'03.898	218,2	14:43'20.391

11	26.430	40.434	34.859	21.573	2'03.296	216,9	14:45'23.687
12	26.033	40.929	34.900	21.506	2'03.368	225,9	14:47'27.055
13	25.955	40.704	35.169	21.828	2'03.656	220,0	14:49'30.711
14	25.980	41.506	34.930	21.699	2'04.115	219,5	14:51'34.826

Tempo di gara 28'56.434

27 A. PALAZZO (1'58.940)							
Giro	Seg.1	Seg.2	Seg.3	Seg.4	T. Giro	km/h	Local Time
1		39.688	33.907	21.304	2'02.200	181,5	14:24'40.592
2	25.059	39.425	33.814	20.886	1'59.184	228,3	14:26'39.776
3	25.226	39.521	33.548	21.241	1'59.536	226,9	14:28'39.312
4	24.863	39.325	33.659	21.093	1'58.940	225,5	14:30'38.252
5	24.959	39.420	33.669	21.134	1'59.182	226,9	14:32'37.434
6	24.985	39.436					222,7

Tempo di gara 9'59.042

33 G. GIORGI (1'58.836)								
Giro	Seg.1	Seg.2	Seg.3	Seg.4	T. Giro	km/h	Local Time	
1				21.427	2'02.016	178,5	14:24'40.408	
2	25.033	39.165	33.998	21.054	1'59.250	234,3	14:26'39.658	
3	25.124			21.119	1'59.408	229,8	14:28'39.066	
4	24.659			21.064	1'58.836	228,8	14:30'37.902	
5	24.867			21.106	1'59.120	225,9	14:32'37.022	
6	24.697			21.074	1'58.942	226,9	14:34'35.964	
7	24.722			21.286	1'59.877	227,4	14:36'35.841	
8	24.937	51.897	55.278	1'53.493	4'05.605P	224,5	14:40'41.446	
9	42.358			21.185	2'19.522P	159,8	14:43'00.968	
10	25.008				21.002	1'58.885	225,9	14:44'59.853
11	24.630			21.254	1'59.636	229,3	14:46'59.489	
12	26.387	43.665	35.720	21.419	2'07.191	226,4	14:49'06.680	
13	25.304	41.837	35.080	22.034	2'04.255	208,9	14:51'10.935	

Tempo di gara 28'32.543 + 10.000Pen

35 A. BRISTOT (1'56.905)							
Giro	Seg.1	Seg.2	Seg.3	Seg.4	T. Giro	km/h	Local Time
1		39.229	33.242	20.997	1'59.672	181,2	14:24'38.064
2	24.784	38.616	33.127	20.865	1'57.392	227,8	14:26'35.456
3	24.488	38.378	33.140	20.899	1'56.905	229,3	14:28'32.361
4	24.683	38.769	33.044	21.071	1'57.567	224,5	14:30'29.928
5	24.679	39.043	33.564	21.034	1'58.320	228,3	14:32'28.248
6	24.784	38.985	33.316	21.140	1'58.225	225,0	14:34'26.473
7	24.684	39.084	33.436	21.205	1'58.409	227,4	14:36'24.882
8	24.550	39.071	33.128	21.245	1'57.994	226,9	14:38'22.876
9	24.611	38.961	33.494	21.267	1'58.333	226,9	14:40'21.209
10	24.711	39.102	33.537	21.219	1'58.569	227,8	14:42'19.778
11	24.840	39.537	33.930	21.350	1'59.657	228,8	14:44'19.435
12	24.780	39.617	33.919	21.901	2'00.217	225,9	14:46'19.652
13	24.978	39.336	33.644	21.298	1'59.256	224,5	14:48'18.908
14	24.973	39.232	33.734	21.349	1'59.288	224,1	14:50'18.196

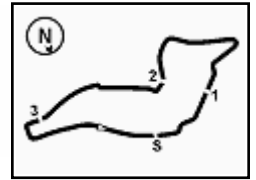
Tempo di gara 27'39.804 + 10.000Pen

37 G. TAGLIENTE (2'02.771)							
Giro	Seg.1	Seg.2	Seg.3	Seg.4	T. Giro	km/h	Local Time
1		41.510	35.065	21.532	2'08.339	166,9	14:24'46.731
2	26.047			22.013	2'05.239	220,4	14:26'51.970
3	25.847			21.470	2'02.771	222,7	14:28'54.741
4	26.071			21.573	2'03.748	219,5	14:30'58.489
5	26.053	41.008	35.501	21.611	2'04.173	217,3	14:33'02.662
6	26.058	40.971	34.951	21.635	2'03.615	216,9	14:35'06.277
7	25.838			21.772	2'03.302	220,4	14:37'09.579
8	25.845			22.075	2'03.981	219,5	14:39'13.560
9	25.611			21.947	2'02.858	219,5	14:41'16.418
10	26.576			22.620	2'06.221	203,8	14:43'22.639
11	25.509			21.705	2'02.918	222,7	14:45'25.557
12	25.502			21.780	2'03.109	222,2	14:47'28.666
13	26.534			21.770	2'04.332	221,3	14:49'32.998

01/06/2024

P = Box In/Out - C = Tempo Invalidato





ACI Racing Weekend Imola, 1-2 Giugno 2024

Mini Challenge - Analisi Tempi Gara 1

Imola Circuit 4.909 m

Start at 14:22'38.392

2 / 2

14	25.721			22.901	2'04.146	220,9	14:51'37.144	12	27.348	42.208	36.488	22.716	2'08.760	204,9	14:48'18.076
							Tempo di gara 28'58.752	13	27.681	41.995	36.766	22.958	2'09.400	195,3	14:50'27.476
								Tempo di gara 27'49.084							

39 M. MARTINELLI (1'58.562)
77 T. BALDASSARRI (2'07.087)

Giro	Seg.1	Seg.2	Seg.3	Seg.4	T. Giro	km/h	Local Time	Giro	Seg.1	Seg.2	Seg.3	Seg.4	T. Giro	km/h	Local Time
1		39.917	33.789	20.990	2'02.422	182,7	14:24'40.814	1		42.618	36.615	22.269	2'13.281	163,9	14:24'51.673
2	25.085	40.059	34.648	21.122	2'00.914	223,6	14:26'41.728	2	26.535			22.312	2'07.643	215,1	14:26'59.316
3	25.355	39.116	33.692	20.995	1'59.158	230,3	14:28'40.886	3	26.527	41.955	36.757	22.281	2'07.520	214,7	14:29'06.836
4	24.636	39.190	33.914	21.017	1'58.757	234,3	14:30'39.643	4	26.736	41.868	38.077	22.737	2'09.418	211,8	14:31'16.254
5	24.771	39.306	33.456	21.029	1'58.562	231,8	14:32'38.205	5	26.764	41.783	36.158	22.382	2'07.087	209,3	14:33'23.341
6	24.696	39.498	33.963	21.263	1'59.420	232,8	14:34'37.625	6	26.911			22.589	2'10.126	210,5	14:35'33.467
7	24.670	39.364	33.986	21.234	1'59.254	231,8	14:36'36.879	7	27.012	42.122	35.977	22.473	2'07.584	210,1	14:37'41.051
8	24.704	39.804	34.040	21.471	2'00.019	231,3	14:38'36.898	8	26.662	41.540	36.687	22.508	2'07.397	210,1	14:39'48.448
9	25.004	39.759	33.847	21.323	1'59.933	229,3	14:40'36.831	9	26.775	41.935	36.222	22.664	2'07.596	210,1	14:41'56.044
10	24.868	39.678	33.867	21.343	1'59.756	230,8	14:42'36.587	10	26.660			28.720	2'14.325	211,4	14:44'10.369
11	24.805	39.684	33.939	21.288	1'59.716	230,8	14:44'36.303	11	27.140	43.122	36.845	24.060	2'11.167	207,7	14:46'21.536
12	24.872	39.762	33.864	21.351	1'59.849	233,3	14:46'36.152	12	27.900	44.335	37.785	23.162	2'13.182	205,3	14:48'34.718
13	25.654	39.493	34.003	21.556	2'00.706	228,3	14:48'36.858	13	31.922	48.337	38.647	23.135	2'22.041	186,5	14:50'56.759
14	25.303	39.402	34.577	23.666	2'02.948	225,0	14:50'39.806								
Tempo di gara 28'01.414								Tempo di gara 28'18.367							

54 C. CONTESSI (1'59.517)
88 P. CALCAGNO (2'07.774)

Giro	Seg.1	Seg.2	Seg.3	Seg.4	T. Giro	km/h	Local Time	Giro	Seg.1	Seg.2	Seg.3	Seg.4	T. Giro	km/h	Local Time
1		39.345	34.168	21.678	2'01.905	181,8	14:24'40.297	1		44.775	38.094	22.831	2'18.581	157,9	14:24'56.973
2	24.943	40.499	34.545	21.472	2'01.459	237,4	14:26'41.756	2	27.690	43.047	37.612	22.517	2'10.866	209,3	14:27'07.839
3	25.856	41.176	34.311	21.465	2'02.808	230,8	14:28'44.564	3	27.271	43.049	37.382	22.572	2'10.274	205,3	14:29'18.113
4	25.115	39.450	34.360	21.280	2'00.205	234,8	14:30'44.769	4	28.585	43.483	37.510	22.466	2'12.044	201,5	14:31'30.157
5	24.993	39.481	34.427	21.315	2'00.216	233,3	14:32'44.985	5	27.443	43.083	37.570	22.344	2'10.440	192,5	14:33'40.597
6	24.774	39.736	34.353	21.302	2'00.165	230,8	14:34'45.150	6	27.170	48.184	37.696	23.150	2'16.200	206,1	14:35'56.797
7	24.898	39.490	33.923	21.206	1'59.517	234,3	14:36'44.667	7	27.274	42.306	37.528	22.478	2'09.586	201,1	14:38'06.383
8	24.724	39.999	33.856	21.652	2'00.231	234,3	14:38'44.898	8	27.260	42.391	37.119	22.385	2'09.155	204,9	14:40'15.538
9	25.125	39.670	34.107	21.202	2'00.104	234,8	14:40'45.002	9	26.837	41.776	37.292	22.373	2'08.278	206,5	14:42'23.816
10	24.994	39.647	34.203	21.511	2'00.355	236,3	14:42'45.357	10	26.492	42.069	36.736	22.477	2'07.774	208,9	14:44'31.590
11	24.678	39.839	34.111	21.320	1'59.948	234,8	14:44'45.305	11	26.750			22.797	2'11.521	208,5	14:46'43.111
12	24.652	39.875	34.332	22.524	2'01.383	235,3	14:46'46.688	12	29.060	43.396	37.283	22.451	2'12.190	158,8	14:48'55.301
13	25.047	39.755	34.247	21.411	2'00.460	230,8	14:48'47.148	13	28.025	42.074	37.384	22.505	2'09.988	204,5	14:51'05.289
14	24.777	39.952	34.245	21.554	2'00.528	231,8	14:50'47.676								
Tempo di gara 28'09.284								Tempo di gara 28'26.897							

67 A. BAGNASCO (2'10.111)
99 A. BONINI (2'06.294)

Giro	Seg.1	Seg.2	Seg.3	Seg.4	T. Giro	km/h	Local Time	Giro	Seg.1	Seg.2	Seg.3	Seg.4	T. Giro	km/h	Local Time
1		43.628	37.679	22.735	2'16.004	167,4	14:24'54.396	1		42.271	36.208	22.353	2'12.304	165,1	14:24'50.696
2	27.712			22.670	2'11.753	212,6	14:27'06.149	2	27.276	41.963	38.758	22.452	2'10.449	215,1	14:27'01.145
3	27.899	43.329	37.079	22.788	2'11.095	208,5	14:29'17.244	3	26.664			22.277	2'06.294	210,1	14:29'07.439
4	29.178			22.860	2'12.555	208,5	14:31'29.799	4	26.535			22.587	2'09.087	213,0	14:31'16.526
5	27.453			22.728	2'10.315	207,7	14:33'40.114	5	27.145			22.490	2'07.341	211,4	14:33'23.867
6	27.417	58.860	1'08.003	1'24.921	3'59.201P	207,3	14:37'39.315	6	26.774	43.260	37.689	22.614	2'10.337	211,4	14:35'34.204
7	41.144	43.102	36.949	22.592	2'23.787P	139,5	14:40'03.102	7	26.564	42.200	36.265	22.930	2'07.959	210,9	14:37'42.163
8	27.990			22.504	2'10.111	208,9	14:42'13.213	8	26.766			22.649	2'07.488	208,1	14:39'49.651
9	27.138			23.340	2'10.810	207,3	14:44'24.023	9	26.738			22.816	2'07.386	210,1	14:41'57.037
10	28.131			2'02.301	4'06.149P	199,6	14:48'30.172	10	26.550	41.769	36.215	24.169	2'08.703	210,1	14:44'05.740
11	59.996	1'10.906	1'02.617			80,7		11	27.004			22.896	2'07.979	207,3	14:46'13.719
Tempo di gara 25'51.780								Tempo di gara 27'54.797							

69 G. MARCHIORO (2'06.660)

Giro	Seg.1	Seg.2	Seg.3	Seg.4	T. Giro	km/h	Local Time
1		42.328	36.057	22.441	2'12.008	163,1	14:24'50.400
2	27.299	41.774	36.451	22.553	2'08.077	210,1	14:26'58.477
3	26.481	41.302	36.426	22.451	2'06.660	209,3	14:29'05.137
4	26.788	41.650	36.560	22.362	2'07.360	208,5	14:31'12.497
5	26.899	41.692	36.617	22.754	2'07.962	206,9	14:33'20.459
6	26.898	41.951	36.792	22.715	2'08.356	204,2	14:35'28.815
7	27.020	42.084	36.672	22.746	2'08.522	206,9	14:37'37.337
8	27.129			22.823	2'08.580	206,1	14:39'45.917
9	27.149	42.039	36.464	22.569	2'08.221	205,7	14:41'54.138
10	26.740			22.499	2'06.964	207,3	14:44'01.102
11	26.833	42.095	36.427	22.859	2'08.214	205,7	14:46'09.316

01/06/2024

P = Box In/Out - C = Tempo Invalidato

