

## ACI Racing Weekend Imola, 1-2 Giugno 2024

### Mini Challenge - Classifica Gara 2

Giri 13 = 63,817 km - Media 137,340 km/h - Tempo di gara 27'52.788

Num.	Conditore	Naz	Concorrente	Team	Auto	Gom. Classe	Giri	Tempo	Dist.	Rel.	Giro Veloce
1	<b>35 BRISTOT</b> Andrea	ITA	Bristot Andrea		Mini JCW Evo	EVO	13	27'52.788			4 <b>1'56.693</b>
2	<b>39 MARTINELLI</b> Matteo	ITA	Martinelli Matteo		Mini JCW Evo	EVO	13	27'56.724	<b>3.936</b>	<b>3.936</b>	10 1'57.499
3	<b>8 MACCARI</b> Edoardo	ITA	Maccari Edoardo	Tuder Motorsport	Mini JCW Evo	EVO	13	27'59.746	<b>6.958</b>	<b>3.022</b>	5 1'57.344
4	<b>27 PALAZZO</b> Andrea	ITA	Palazzo Andrea	AC Racing Technology	Mini JCW Evo	EVO	13	28'02.049	<b>9.261</b>	<b>2.303</b>	2 1'58.031
5	<b>11 DESIDERIO</b> Federico	ITA	Desiderio Alessandro		Mini JCW Evo	EVO	13	28'03.848	<b>11.060</b>	<b>1.799</b>	10 1'57.924
6	<b>54 CONTESSI</b> Carlo	ITA	Contessi Carlo	AC Racing Technology	Mini JCW Evo	EVO	13	28'04.746	<b>11.958</b>	<b>0.898</b>	10 1'58.435
7	<b>17 PASQUALI</b> Daniele	ITA	Pasquali Daniele		Mini JCW Evo	EVO	13	28'19.087	<b>26.299</b>	<b>14.341</b>	3 1'59.267
8	<b>37 TAGLIENTE</b> Giovanni	ITA	Tagliente Giovanni	G.S. Gretaracing	Mini JCW Evo	EVO	13	28'22.921	<b>30.133</b>	<b>3.834</b>	11 2'02.001
9	<b>10 CASSARÀ</b> Diego	ITA	Cassarà Diego		Mini JCW Evo	EVO	13	28'35.762	<b>42.974</b>	<b>12.841</b>	4 2'00.368
10	<b>69 MARCHIORO</b> Giacomo	SMR	Marchioro Christian	Promodrive Motorsport	Mini JCW Lite	LITE	13	28'50.824	<b>58.036</b>	<b>15.062</b>	4 2'05.772
11	<b>88 CALCAGNO</b> Paolo	ITA	Calcagno Paolo	Promodrive Motorsport	Mini JCW Lite	LITE	13	28'52.470	<b>59.682</b>	<b>1.646</b>	12 2'06.622
12	<b>99 BONINI</b> Alessandro	ITA	Bonini Alessandro	Promodrive Motorsport	Mini JCW Lite	LITE	13	28'53.316	<b>1'00.528</b>	<b>0.846</b>	4 2'06.143
13	<b>33 GIORGI</b> Gabriele	ITA	Giorgi Gabriele		Mini JCW Evo	EVO	9	20'06.953	<b>4 Giri</b>	<b>4 Giri</b>	5 1'58.380
----- Non Classificati -----											
R/TP	<b>77 BALDASSARRI</b> Thomas	ITA	Baldassarri Mattia	Promodrive Motorsport	Mini JCW Lite	LITE	5	10'47.882	<b>8 Giri</b>		4 2'05.928
R/T	<b>67 BAGNASCO</b> Alessandro	SMR	Bagnasco Alessandro	Promodrive Motorsport	Mini JCW Lite	LITE	0				

Partenti: 15 Classificati: 13 Non Classificati: 0 Ritirati: 2 Non Partiti: 0  
 Giro Veloce N. 4 Num. 35 Andrea Bristot Tempo 1'56.693 Media. 151,444 Km/h

Umidità	58%	ARIA	24°C
Condizioni	DRY	Pista	38°C

#### Penalty and Infringement

11.06 77 T. BALDASSARRI Time Penalty 10 sec - Causing a collision

Direttore di Gara : Massimiliano Ghinassi

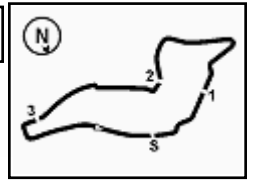
02/06/2024 Inizio 11:01 Fine 11:30

Esposta alle: .....



Powered by FICr PERUGIA TIMING





Imola Circuit 4.909 m

## ACI Racing Weekend Imola, 1-2 Giugno 2024

### Mini Challenge - Classifica di Classe Gara 2

#### Classe EVO

Giri 13 = 63,817 km - Media 137,340 km/h - Tempo di gara 27'52.788

Num.	Conduttore	Naz	Concorrente	Team	Auto	Gom.	Giri	Tempo	Dist.	Rel.	Giro Veloce
1	<b>35 BRISTOT</b> Andrea	ITA	Bristot Andrea		Mini JCW Evo		13	27'52.788			4 1'56.693
2	<b>39 MARTINELLI</b> Matteo	ITA	Martinelli Matteo		Mini JCW Evo		13	27'56.724	<b>3.936</b>	<b>3.936</b>	10 1'57.499
3	<b>8 MACCARI</b> Edoardo	ITA	Maccari Edoardo	Tuder Motorsport	Mini JCW Evo		13	27'59.746	<b>6.958</b>	<b>3.022</b>	5 1'57.344
4	<b>27 PALAZZO</b> Andrea	ITA	Palazzo Andrea	AC Racing Technology	Mini JCW Evo		13	28'02.049	<b>9.261</b>	<b>2.303</b>	2 1'58.031
5	<b>11 DESIDERIO</b> Federico	ITA	Desiderio Alessandro		Mini JCW Evo		13	28'03.848	<b>11.060</b>	<b>1.799</b>	10 1'57.924
6	<b>54 CONTESSI</b> Carlo	ITA	Contessi Carlo	AC Racing Technology	Mini JCW Evo		13	28'04.746	<b>11.958</b>	<b>0.898</b>	10 1'58.435
7	<b>17 PASQUALI</b> Daniele	ITA	Pasquali Daniele		Mini JCW Evo		13	28'19.087	<b>26.299</b>	<b>14.341</b>	3 1'59.267
8	<b>37 TAGLIENTE</b> Giovanni	ITA	Tagliente Giovanni	G.S. Gretaracing	Mini JCW Evo		13	28'22.921	<b>30.133</b>	<b>3.834</b>	11 2'02.001
9	<b>10 CASSARÀ</b> Diego	ITA	Cassarà Diego		Mini JCW Evo		13	28'35.762	<b>42.974</b>	<b>12.841</b>	4 2'00.368
10	<b>33 GIORGI</b> Gabriele	ITA	Giorgi Gabriele		Mini JCW Evo		9	20'06.953	<b>4 Giri</b>	<b>4 Giri</b>	5 1'58.380

Partenti: 10 Classificati: 10 Non Classificati: 0 Ritirati: 0 Non Partiti: 0  
 Giro Veloce N. 4 Num. 35 Andrea Bristot Tempo 1'56.693 Media. 151,444 Km/h

#### Classe LITE

Giri 13 = 63,817 km - Media 132,735 km/h - Tempo di gara 28'50.824

Num.	Conduttore	Naz	Concorrente	Team	Auto	Giri	Tempo	Dist.	Rel.	Giro Veloce	
1	<b>69 MARCHIORO</b> Giacomo	SMR	Marchioro Christian	Promodrive Motorsport	Mini JCW Lite	13	28'50.824			4 2'05.772	
2	<b>88 CALCAGNO</b> Paolo	ITA	Calcagno Paolo	Promodrive Motorsport	Mini JCW Lite	13	28'52.470	<b>1.646</b>	<b>1.646</b>	12 2'06.622	
3	<b>99 BONINI</b> Alessandro	ITA	Bonini Alessandro	Promodrive Motorsport	Mini JCW Lite	13	28'53.316	<b>2.492</b>	<b>0.846</b>	4 2'06.143	
----- Non Classificati -----											
R/TP	<b>77 BALDASSARRI</b> Thomas	ITA	Baldassarri Mattia	Promodrive Motorsport	Mini JCW Lite	5	10'47.882	<b>8 Giri</b>		4 2'05.928	
RIT	<b>67 BAGNASCO</b> Alessandro	SMR	Bagnasco Alessandro	Promodrive Motorsport	Mini JCW Lite	0					

Partenti: 5 Classificati: 3 Non Classificati: 0 Ritirati: 2 Non Partiti: 0  
 Giro Veloce N. 4 Num. 69 Giacomo Marchioro Tempo 2'05.772 Media. 140,511 Km/h

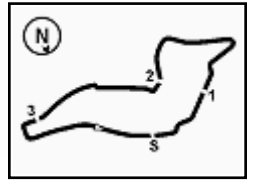
Umidità	58%	ARIA	24°C
Condizioni	DRY	Pista	38°C

Direttore di Gara : Massimiliano Ghinassi

	Inizio	Fine
02/06/2024	11:01	11:30

Esposta alle: .....





Imola Circuit 4.909 m

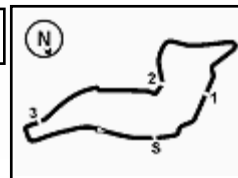
## ACI Racing Weekend Imola, 1-2 Giugno 2024

### Mini Challenge - Contagiri Gara 2

		Giro												
	1	2	3	4	5	6	7	8	9	10	11	12	13	
1	35	35	35	35	35	35	35	35	35	35	35	35	35	
2	27	27	27	27	27	39	39	39	39	39	39	39	39	
3	39	39	39	39	39	27	27	27	27	8	8	8	8	
4	8	8	8	8	8	8	8	8	8	27	27	27	27	
5	54	33	33	33	33	33	33	33	33	11	11	11	11	
6	33	54	54	54	54	11	11	11	11	54	54	54	54	
7	11	11	11	11	11	54	54	54	54	17	17	17	17	
8	10	17	17	17	17	17	17	17	17	10	10	37	37	
9	17	10	10	10	10	10	10	10	10	37	37	10	10	
10	37	37	37	37	37	37	37	37	37	69	69	69	69	
11	69	69	69	69	69	99	99	99	99	99	99	99	88	
12	77	77	77	77	77	69	69	69	99	88	88	88	99	
13	88	99	99	99	99	88	88	88	88					
14	99	88	88	88	88									

Final Result		
1	<b>35</b> BRISTOT A.	Giri 13
2	<b>39</b> MARTINELLI M.	3.936
3	<b>8</b> MACCARI E.	6.958
4	<b>27</b> PALAZZO A.	9.261
5	<b>11</b> DESIDERIO F.	11.060
6	<b>54</b> CONTESSI C.	11.958
7	<b>17</b> PASQUALI D.	26.299
8	<b>37</b> TAGLIENTE G.	30.133
9	<b>10</b> CASSARÀ D.	42.974
10	<b>69</b> MARCHIORO G.	58.036
11	<b>88</b> CALCAGNO P.	59.682
12	<b>99</b> BONINI A.	1'00.528
13	<b>33</b> GIORGI G.	4 Giri
RIT	<b>77</b> BALDASSARRI T. (P)	8 Giri
RIT	<b>67</b> BAGNASCO A.	





## ACI Racing Weekend Imola, 1-2 Giugno 2024

### Mini Challenge - Best Sectors & Speed Gara 2

CLASSIFICA			
1	<b>35 BRISTOT</b> Andrea	Mini JCW Evo	Giri 13
2	<b>39 MARTINELLI</b> Matteo	Mini JCW Evo	3.936
3	<b>8 MACCARI</b> Edoardo	Mini JCW Evo	6.958
4	<b>27 PALAZZO</b> Andrea	Mini JCW Evo	9.261
5	<b>11 DESIDERIO</b> Federico	Mini JCW Evo	11.060
6	<b>54 CONTESSI</b> Carlo	Mini JCW Evo	11.958
7	<b>17 PASQUALI</b> Daniele	Mini JCW Evo	26.299
8	<b>37 TAGLIENTE</b> Giovanni	Mini JCW Evo	30.133
9	<b>10 CASSARÀ</b> Diego	Mini JCW Evo	42.974
10	<b>69 MARCHIORO</b> Giacomo	Mini JCW Lite	58.036
11	<b>88 CALCAGNO</b> Paolo	Mini JCW Lite	59.682
12	<b>99 BONINI</b> Alessandro	Mini JCW Lite	1'00.528
13	<b>33 GIORGI</b> Gabriele	Mini JCW Evo	4 Giri
RIT	<b>77 BALDASSARRI</b> Thomas	Mini JCW Lite	8 Giri
RIT	<b>67 BAGNASCO</b> Alessandro	Mini JCW Lite	

SPEED			
1	<b>54 CONTESSI</b> Carlo	Mini JCW Evo	239,5
2	<b>11 DESIDERIO</b> Federico	Mini JCW Evo	239,5
3	<b>33 GIORGI</b> Gabriele	Mini JCW Evo	238,9
4	<b>8 MACCARI</b> Edoardo	Mini JCW Evo	237,4
5	<b>39 MARTINELLI</b> Matteo	Mini JCW Evo	236,8
6	<b>17 PASQUALI</b> Daniele	Mini JCW Evo	236,8
7	<b>27 PALAZZO</b> Andrea	Mini JCW Evo	236,3
8	<b>35 BRISTOT</b> Andrea	Mini JCW Evo	231,8
9	<b>37 TAGLIENTE</b> Giovanni	Mini JCW Evo	230,3
10	<b>10 CASSARÀ</b> Diego	Mini JCW Evo	221,3
11	<b>69 MARCHIORO</b> Giacomo	Mini JCW Lite	215,1
12	<b>77 BALDASSARRI</b> Thomas	Mini JCW Lite	214,7
13	<b>88 CALCAGNO</b> Paolo	Mini JCW Lite	213,0
14	<b>99 BONINI</b> Alessandro	Mini JCW Lite	212,2
15	<b>67 BAGNASCO</b> Alessandro	Mini JCW Lite	115,1

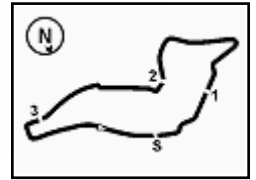
SEG. 1		
1	<b>39 MARTINELLI</b> Matteo	24.331
2	<b>11 DESIDERIO</b> Federico	24.427
3	<b>54 CONTESSI</b> Carlo	24.437
4	<b>8 MACCARI</b> Edoardo	24.440
5	<b>35 BRISTOT</b> Andrea	24.453
6	<b>33 GIORGI</b> Gabriele	24.469
7	<b>27 PALAZZO</b> Andrea	24.570
8	<b>17 PASQUALI</b> Daniele	24.671
9	<b>10 CASSARÀ</b> Diego	24.970
10	<b>37 TAGLIENTE</b> Giovanni	25.344
11	<b>69 MARCHIORO</b> Giacomo	26.366
12	<b>77 BALDASSARRI</b> Thomas	26.370
13	<b>88 CALCAGNO</b> Paolo	26.377
14	<b>99 BONINI</b> Alessandro	26.490

SEG. 2		
1	<b>35 BRISTOT</b> Andrea	38.374
2	<b>39 MARTINELLI</b> Matteo	38.708
3	<b>8 MACCARI</b> Edoardo	38.727
4	<b>27 PALAZZO</b> Andrea	38.849
5	<b>11 DESIDERIO</b> Federico	38.906
6	<b>54 CONTESSI</b> Carlo	38.909
7	<b>33 GIORGI</b> Gabriele	38.913
8	<b>17 PASQUALI</b> Daniele	39.463
9	<b>10 CASSARÀ</b> Diego	39.574
10	<b>37 TAGLIENTE</b> Giovanni	40.354
11	<b>69 MARCHIORO</b> Giacomo	41.021
12	<b>77 BALDASSARRI</b> Thomas	41.207
13	<b>99 BONINI</b> Alessandro	41.229
14	<b>88 CALCAGNO</b> Paolo	41.582
15	<b>67 BAGNASCO</b> Alessandro	1'02.294

SEG. 3		
1	<b>35 BRISTOT</b> Andrea	32.845
2	<b>8 MACCARI</b> Edoardo	33.223
3	<b>39 MARTINELLI</b> Matteo	33.437
4	<b>27 PALAZZO</b> Andrea	33.477
5	<b>33 GIORGI</b> Gabriele	33.550
6	<b>11 DESIDERIO</b> Federico	33.666
7	<b>54 CONTESSI</b> Carlo	33.838
8	<b>17 PASQUALI</b> Daniele	33.890
9	<b>10 CASSARÀ</b> Diego	34.347
10	<b>37 TAGLIENTE</b> Giovanni	34.695
11	<b>69 MARCHIORO</b> Giacomo	35.699
12	<b>77 BALDASSARRI</b> Thomas	35.873
13	<b>99 BONINI</b> Alessandro	36.175
14	<b>88 CALCAGNO</b> Paolo	36.408
15	<b>67 BAGNASCO</b> Alessandro	54.635

SEG. 4		
1	<b>35 BRISTOT</b> Andrea	20.741
2	<b>39 MARTINELLI</b> Matteo	20.744
3	<b>8 MACCARI</b> Edoardo	20.746
4	<b>11 DESIDERIO</b> Federico	20.801
5	<b>33 GIORGI</b> Gabriele	20.845
6	<b>17 PASQUALI</b> Daniele	20.846
7	<b>27 PALAZZO</b> Andrea	20.860
8	<b>54 CONTESSI</b> Carlo	20.909
9	<b>10 CASSARÀ</b> Diego	21.130
10	<b>37 TAGLIENTE</b> Giovanni	21.248
11	<b>77 BALDASSARRI</b> Thomas	22.013
12	<b>88 CALCAGNO</b> Paolo	22.146
13	<b>99 BONINI</b> Alessandro	22.184
14	<b>69 MARCHIORO</b> Giacomo	22.195





# ACI Racing Weekend Imola, 1-2 Giugno 2024

## Mini Challenge - Analisi Tempi Gara 2

Imola Circuit 4.909 m

Start at 11:01'54.933

**1 / 2**

8 E. MACCARI (1'57.344)							
Giro	Seg.1	Seg.2	Seg.3	Seg.4	T. Giro	km/h	Local Time
1		40.639	33.783	21.312	2'03.425	187,5	11:03'58.358
2	25.115	39.116	33.884	21.109	1'59.224	234,3	11:05'57.582
3	24.626	38.990	33.330	<b>20.746</b>	1'57.692	231,3	11:07'55.274
4	<b>24.440</b>	<b>38.727</b>	33.368	20.875	1'57.410	234,3	11:09'52.684
5	24.498	38.766	<b>33.223</b>	20.857	<b>1'57.344</b>	234,8	11:11'50.028
6	24.633	39.697	33.506	25.309	2'03.145	<b>237,4</b>	11:13'53.173
7	49.036	1'02.930	53.970	31.047	3'16.983	141,5	11:17'10.156
8	41.532	51.356	50.006	28.605	2'51.499	108,3	11:20'01.655
9	25.515	39.214	34.017	20.839	1'59.585	224,1	11:22'01.240
10	24.509	39.211	33.342	20.887	1'57.949	232,3	11:23'59.189
11	24.805	38.976	33.400	20.975	1'58.156	233,8	11:25'57.345
12	24.652	38.982	33.579	20.949	1'58.162	233,3	11:27'55.507
13	25.031	39.406	33.731	21.004	1'59.172	230,8	11:29'54.679

Tempo di gara 27'59.746

Tempo di gara 28'19.087

10 D. CASSARÀ (2'00.368)							
Giro	Seg.1	Seg.2	Seg.3	Seg.4	T. Giro	km/h	Local Time
1		40.541	35.312	21.331	2'05.355	177,6	11:04'00.288
2	25.444	39.955	35.030	21.231	2'01.660	209,7	11:06'01.948
3	25.184	40.468	34.745	21.179	2'01.576	215,1	11:08'03.524
4	25.279	<b>39.574</b>	34.375	21.140	<b>2'00.368</b>	218,6	11:10'03.892
5	25.200	39.797	<b>34.347</b>	21.136	2'00.480	<b>221,3</b>	11:12'04.372
6	25.283	39.715	34.937	21.876	2'01.811	219,1	11:14'06.183
7	40.334	1'01.865	55.586	29.361	3'07.416	191,8	11:17'13.599
8	42.745	50.861	49.546	27.233	2'50.385	91,1	11:20'03.984
9	25.947	40.235	34.596	21.395	2'02.173	213,4	11:22'06.157
10	<b>24.970</b>	40.410	34.710	<b>21.130</b>	2'01.220	213,0	11:24'07.377
11	25.078	40.522	34.579	21.142	2'01.321	219,1	11:26'08.698
12	25.409	40.407	34.727	30.284	2'10.827	210,1	11:28'19.525
13	29.979	42.831	36.654	21.706	2'11.170	217,7	11:30'30.695

Tempo di gara 28'35.762

Tempo di gara 28'02.049

11 F. DESIDERIO (1'57.924)							
Giro	Seg.1	Seg.2	Seg.3	Seg.4	T. Giro	km/h	Local Time
1		39.988	34.318	21.199	2'04.497	183,7	11:03'59.430
2	25.302	39.014	34.822	20.841	1'59.979	235,3	11:05'59.409
3	24.452	39.391	33.693	20.982	1'58.518	236,8	11:07'57.927
4	24.499	39.307	34.560	21.135	1'59.501	238,4	11:09'57.428
5	24.605	<b>38.906</b>	33.778	21.086	1'58.375	232,3	11:11'55.803
6	24.949	40.079	34.381	24.830	2'04.239	233,3	11:14'00.042
7	44.558	1'02.149	55.347	29.907	3'11.961	178,2	11:17'12.003
8	42.855	50.375	49.081	28.205	2'50.516	105,0	11:20'02.519
9	25.733	39.182	33.859	21.073	1'59.847	226,9	11:22'02.366
10	24.469	38.988	<b>33.666</b>	<b>20.801</b>	<b>1'57.924</b>	233,8	11:24'00.290
11	<b>24.427</b>	39.200	35.125	21.046	1'59.798	<b>239,5</b>	11:26'00.088
12	24.662	39.317	34.080	21.027	1'59.086	229,8	11:27'59.174
13	24.872	39.307	34.224	21.204	1'59.607	227,8	11:29'58.781

Tempo di gara 28'03.848

Tempo di gara 20'06.953

17 D. PASQUALI (1'59.267)							
Giro	Seg.1	Seg.2	Seg.3	Seg.4	T. Giro	km/h	Local Time
1		40.822	34.833	20.984	2'05.442	186,5	11:04'00.375
2	25.181	<b>39.463</b>	34.230	<b>20.846</b>	1'59.720	<b>236,8</b>	11:06'00.095
3	<b>24.671</b>	39.618	<b>33.890</b>	21.088	<b>1'59.267</b>	235,3	11:07'59.362
4	24.957	39.557	34.102	21.030	1'59.646	234,3	11:09'59.008
5	25.475	39.933	34.316	21.130	2'00.854	223,1	11:11'59.862
6	25.598	39.895	34.751	23.031	2'03.275	220,9	11:14'03.137
7	42.717	1'02.067	55.584	29.566	3'09.934	180,0	11:17'13.071
8	42.867	50.848	49.434	27.293	2'50.442	92,4	11:20'03.513
9	26.183	40.147	34.461	21.272	2'02.063	223,1	11:22'05.576
10	25.314	40.372	34.349	21.363	2'01.398	228,3	11:24'06.974
11	25.280	40.333	34.490	21.401	2'01.504	228,8	11:26'08.478
12	25.427	40.326	34.352	21.737	2'01.842	228,3	11:28'10.320
13	26.006	40.920	34.991	21.783	2'03.700	211,8	11:30'14.020

02/06/2024

P = Box In/Out - C = Tempo Invalidato

27 A. PALAZZO (1'58.031)							
Giro	Seg.1	Seg.2	Seg.3	Seg.4	T. Giro	km/h	Local Time
1		39.042	33.577	21.007	2'00.163	182,1	11:03'55.096
2	24.663	38.942	<b>33.477</b>	20.949	<b>1'58.031</b>	234,3	11:05'53.127
3	24.905	39.303	33.526	20.959	1'58.693	232,8	11:07'51.820
4	24.897	39.257	33.650	20.982	1'58.786	232,3	11:09'50.606
5	24.924	38.967	33.724	20.899	1'58.514	229,3	11:11'49.120
6	25.374	39.446	33.521	25.129	2'03.470	231,8	11:13'52.590
7	48.976	1'02.919	54.163	30.922	3'16.980	137,1	11:17'09.570
8	41.499	51.513	50.060	28.837	2'51.909	108,3	11:20'01.479
9	25.339	<b>38.849</b>	34.289	<b>20.860</b>	1'59.337	227,8	11:22'00.816
10	<b>24.570</b>	39.885	33.746	20.885	1'59.086	234,3	11:23'59.902
11	24.575	39.057	34.332	20.919	1'58.883	<b>236,3</b>	11:25'58.785
12	24.694	39.135	33.835	21.055	1'58.719	234,3	11:27'57.504
13	24.874	39.482	33.942	21.180	1'59.478	230,8	11:29'56.982

33 G. GIORGI (1'58.380)							
Giro	Seg.1	Seg.2	Seg.3	Seg.4	T. Giro	km/h	Local Time
1		40.385	33.942	21.731	2'03.505	182,4	11:03'58.438
2	25.560	39.265	33.887	<b>20.845</b>	1'59.557	234,8	11:05'57.995
3	<b>24.469</b>	39.298	<b>33.550</b>	21.142	1'58.459	<b>238,9</b>	11:07'56.454
4	24.616	<b>38.913</b>	33.996	21.038	1'58.563	<b>234,8</b>	11:09'55.017
5	24.575	39.160	33.599	21.046	<b>1'58.380</b>	231,3	11:11'53.397
6	24.574	39.048	34.080	25.499	2'03.201	231,3	11:13'56.598
7	47.018	1'02.643	54.503	30.344	3'14.508	139,2	11:17'11.106
8	42.750	50.447	49.243	28.299	2'50.739	105,6	11:20'01.845
9	25.573	39.700	33.892	20.876	2'00.041	221,3	11:22'01.886
10	24.513					236,3	

Tempo di gara 20'06.953

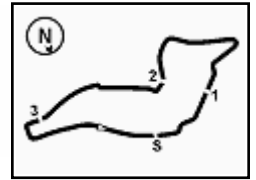
35 A. BRISTOT (1'56.693)							
Giro	Seg.1	Seg.2	Seg.3	Seg.4	T. Giro	km/h	Local Time
1		38.731	33.058	20.917	1'58.941	181,5	11:03'53.874
2	24.758	38.499	32.997	20.905	1'57.159	231,3	11:05'51.033
3	24.726	38.557	<b>32.845</b>	20.750	1'56.878	231,3	11:07'47.911
4	24.617	<b>38.374</b>	32.961	<b>20.741</b>	<b>1'56.693</b>	<b>231,8</b>	11:09'44.604
5	24.596	38.615	33.023	20.754	1'56.988	230,3	11:11'41.592
6	24.491	38.722	32.878	23.300	1'59.391	229,8	11:13'40.983
7	58.512	1'03.841	53.827	31.360	3'27.540	96,5	11:17'08.523
8	41.209	51.732	50.314	28.793	2'52.048	114,7	11:20'00.571
9	25.430	38.654	32.887	20.977	1'57.948	222,7	11:21'58.519
10	24.587	38.541	32.943	20.890	1'56.961	231,3	11:23'55.480
11	<b>24.453</b>	38.754	33.462	20.944	1'57.613	<b>231,8</b>	11:25'53.093
12	24.576	38.627	33.179	20.977	1'57.359	231,3	11:27'50.452
13	24.525	38.682	33.101	20.961	1'57.269	229,8	11:29'47.721

Tempo di gara 27'52.788

37 G. TAGLIENTE (2'02.001)							
Giro	Seg.1	Seg.2	Seg.3	Seg.4	T. Giro	km/h	Local Time
1		41.078	35.012	21.416	2'07.010	170,3	11:04'01.943
2	25.754	40.600	34.857	21.484	2'02.695	224,5	11:06'04.638
3	25.749	41.015	35.371	21.507	2'03.642	216,4	11:08'08.280
4	25.879	40.645	34.921	21.527	2'02.972	224,1	11:10'11.252
5	25.923	40.873	35.153	21.645	2'03.594	222,2	11:12'14.846
6	25.932	40.863	39.686	27.723	2'14.204	221,8	11:14'29.050
7	32.262	47.590	55.893	29.700	2'45.445	162,9	11:17'14.495
8	42.490	50.836	49.204	27.406	2'49.936	94,3	11:20'04.431
9	26.303	<b>40.354</b>	34.749	<b>21.248</b>	2'02.654	220,0	11:22'07.085
10	25.415	40.801	34.866	21.412	2'02.494	<b>230,3</b>	11:24'09.579
11	<b>25.344</b>	40.417	<b>34.695</b>	21.545	<b>2'02.001</b>	225,9	11:26'11.580
12	25.414	40.572	35.585	21.574	2'03.145	225,0	11:28'14.725
13	25.719	40.767	35.063	21.580	2'03.129	225,0	11:30'17.854

Tempo di gara 28'22.921





## ACI Racing Weekend Imola, 1-2 Giugno 2024

### Mini Challenge - Analisi Tempi Gara 2

Start at 11:01'54.933

2 / 2

39 M. MARTINELLI (1'57.499)								88 P. CALCAGNO (2'06.622)							
Giro	Seg.1	Seg.2	Seg.3	Seg.4	T. Giro	km/h	Local Time	Giro	Seg.1	Seg.2	Seg.3	Seg.4	T. Giro	km/h	Local Time
1		39.480	33.825	20.888	2'01.086	182,7	11:03'56.019	1		43.261	36.994	22.578	2'14.094	157,7	11:04'09.027
2	24.475	39.157	33.912	20.908	1'58.452	<b>236,8</b>	11:05'54.471	2	26.514	42.026	37.697	22.681	2'08.918	211,8	11:06'17.945
3	24.438	39.538	33.782	20.969	1'58.727	235,3	11:07'53.198	3	26.691	41.636	<b>36.408</b>	22.527	2'07.262	<b>213,0</b>	11:08'25.207
4	24.454	39.005	33.696	<b>20.744</b>	1'57.899	232,3	11:09'51.097	4	26.773	<b>41.582</b>	36.465	22.431	2'07.251	210,9	11:10'32.458
5	24.714	39.119	33.747	20.796	1'58.376	232,3	11:11'49.473	5	26.840	41.748	36.626	<b>22.146</b>	2'07.360	209,3	11:12'39.818
6	24.865	39.220	<b>33.437</b>	24.538	2'02.060	234,8	11:13'51.533	6	28.421	45.752	41.388	24.502	2'20.063	209,3	11:14'59.881
7	49.259	1'03.135	53.928	31.336	3'17.658	139,9	11:17'09.191	7	30.870	44.131	40.588	24.699	2'20.288	173,6	11:17'20.169
8	41.148	51.732	50.062	28.817	2'51.759	111,8	11:20'00.950	8	38.881	51.244	48.648	27.656	2'46.429	116,1	11:20'06.598
9	25.291	39.005	33.562	20.777	1'58.635	225,0	11:21'59.585	9	27.716	42.145	36.620	22.497	2'08.978	200,0	11:22'15.576
10	<b>24.331</b>	<b>38.708</b>	33.609	20.851	<b>1'57.499</b>	234,8	11:23'57.084	10	26.907	41.807	36.497	22.458	2'07.669	202,2	11:24'23.245
11	24.452	38.993	33.520	20.911	1'57.876	232,3	11:25'54.960	11	26.543	41.643	36.774	22.362	2'07.322	212,2	11:26'30.567
12	24.457	39.146	33.514	20.921	1'58.038	232,3	11:27'52.998	12	<b>26.377</b>			22.194	<b>2'06.622</b>	212,6	11:28'37.189
13	24.591	39.259	33.891	20.918	1'58.659	231,8	11:29'51.657	13	29.362	41.847	36.673	22.332	2'10.214	178,5	11:30'47.403

Tempo di gara 27'56.724

Tempo di gara 28'52.470

54 C. CONTESSI (1'58.435)								99 A. BONINI (2'06.143)							
Giro	Seg.1	Seg.2	Seg.3	Seg.4	T. Giro	km/h	Local Time	Giro	Seg.1	Seg.2	Seg.3	Seg.4	T. Giro	km/h	Local Time
1		40.152	34.200	21.819	2'03.434	184,0	11:03'58.367	1		42.137	39.563	22.538	2'14.401	166,4	11:04'09.334
2	24.942	39.086	35.517	21.035	2'00.580	232,3	11:05'58.947	2	26.582			22.516	2'07.581	207,7	11:06'16.915
3	24.474	39.361	<b>33.838</b>	21.014	1'58.687	238,4	11:07'57.634	3	26.561			22.539	2'06.602	211,4	11:08'23.517
4	24.495	39.328	34.025	<b>20.909</b>	1'58.757	237,4	11:09'56.391	4	26.555	<b>41.229</b>	<b>36.175</b>	<b>22.184</b>	<b>2'06.143</b>	208,9	11:10'29.660
5	24.679	<b>38.909</b>	34.481	21.198	1'59.267	236,8	11:11'55.658	5	<b>26.490</b>			22.445	2'06.474	207,7	11:12'36.134
6	24.876	40.588	35.381	24.385	2'05.230	236,8	11:14'00.888	6	27.121	47.315	42.243	25.682	2'22.361	206,9	11:14'58.495
7	44.143	1'02.163	55.596	29.371	3'11.273	173,1	11:17'12.161	7	30.818	44.010	41.147	24.729	2'20.704	157,2	11:17'19.199
8	43.118	50.547	48.973	27.968	2'50.606	98,4	11:20'02.767	8	38.769	50.958	49.064	27.628	2'46.419	131,5	11:20'05.618
9	25.667	39.540	34.131	21.042	2'00.380	230,3	11:22'03.147	9	27.641			23.683	2'09.621	200,0	11:22'15.239
10	<b>24.437</b>	38.980	34.007	21.011	<b>1'58.435</b>	<b>239,5</b>	11:24'01.582	10	26.665			22.548	2'06.855	<b>212,2</b>	11:24'22.094
11	24.774	39.325	34.352	21.174	1'59.625	237,4	11:26'01.207	11	26.539			22.692	2'07.235	210,9	11:26'29.329
12	24.824	39.141	34.675	21.074	1'59.714	236,3	11:28'00.921	12	26.651	41.730	36.575	22.766	2'07.722	206,9	11:28'37.051
13	24.566	39.132	34.139	20.921	1'58.758	235,3	11:29'59.679	13	29.732			22.579	2'11.198	180,9	11:30'48.249

Tempo di gara 28'04.746

Tempo di gara 28'53.316

67 A. BAGNASCO							
Giro	Seg.1	Seg.2	Seg.3	Seg.4	T. Giro	km/h	Local Time
1		<b>1'02.294</b>	<b>54.635</b>		<b>115,1</b>		

Tempo di gara 9.:85'.0.7

69 G. MARCHIORO (2'05.772)							
Giro	Seg.1	Seg.2	Seg.3	Seg.4	T. Giro	km/h	Local Time
1		42.448	37.247	22.441	2'12.794	162,9	11:04'07.727
2	26.691	41.185	<b>35.699</b>	22.398	2'05.973	211,8	11:06'13.700
3	<b>26.366</b>	<b>41.021</b>	37.261	22.402	2'07.050	209,7	11:08'20.750
4	26.576	41.195	35.763	22.238	<b>2'05.772</b>	<b>215,1</b>	11:10'26.522
5	26.704	41.180	35.716	<b>22.195</b>	2'05.795	211,4	11:12'32.317
6	30.980	47.692	42.361	25.880	2'26.913	208,1	11:14'59.230
7	30.852	44.155	40.725	24.782	2'20.514	164,6	11:17'19.744
8	38.666	51.162	48.870	27.497	2'46.195	131,9	11:20'05.939
9	27.965	41.328	36.525	23.211	2'09.029	205,3	11:22'14.968
10	26.735	41.235	35.791	22.328	2'06.089	211,8	11:24'21.057
11	26.637	41.261	36.218	22.503	2'06.619	208,9	11:26'27.676
12	26.796	41.525	36.537	22.589	2'07.447	207,3	11:28'35.123
13	27.374	42.731	37.490	23.039	2'10.634	203,0	11:30'45.757

Tempo di gara 28'50.824

77 T. BALDASSARRI (2'05.928)							
Giro	Seg.1	Seg.2	Seg.3	Seg.4	T. Giro	km/h	Local Time
1		42.198	38.075	22.438	2'13.092	164,6	11:04'08.025
2	26.623	41.601	<b>35.873</b>	<b>22.013</b>	2'06.110	<b>214,7</b>	11:06'14.135
3	<b>26.370</b>	41.353	36.655	22.395	2'06.773	209,7	11:08'20.908
4	26.674	<b>41.207</b>	36.022	22.025	<b>2'05.928</b>	213,9	11:10'26.836
5	26.545	41.328	35.939	22.167	2'05.979	213,4	11:12'32.815
6						214,3	

Tempo di gara 10'37.882 + 10.000Pen

