

ACI Racing Weekend Mugello, 24-25 Agosto 2024

Mini Challenge - Classifica di Classe Gara 1

Classe EVO

Giri 12 = 62,940 km - Media 136,250 km/h - Tempo di gara 27'42.998

Num.	Conduttore	Naz	Concorrente	Team	Auto	Gom.	Giri	Tempo	Dist.	Rel.	Giro Veloce
1	35 BRISTOT Andrea	ITA	Bristot Andrea	Della Pia Engineering	Mini JCW Evo		12	27'42.998			3 2'04.545
2	23 ROSINI Davide	ITA	Rosini Davide	Tuder Motorsport	Mini JCW Evo		12	27'50.803	7.805	7.805	3 2'06.583
3	39 MARTINELLI Matteo	ITA	Martinelli Matteo	Della Pia Engineering	Mini JCW Evo		12	27'51.240	8.242	0.437	10 2'06.350
4	54 CONTESSI Carlo	ITA	Contessi Carlo	AC Racing Technology	Mini JCW Evo		12	27'58.002	15.004	6.762	3 2'07.799
5	8 MACCARI Edoardo	ITA	Maccari Edoardo	Tuder Motorsport	Mini JCW Evo		12	28'15.037	32.039	17.035	3 2'05.262
6P	27 PALAZZO Andrea	ITA	Palazzo Andrea	AC Racing Technology	Mini JCW Evo		12	29'56.881	2'13.883	1'41.844	3 2'06.546
7	2 FAZZINO Luigi	ITA	Fazzino Luigi	AC Racing Technology	Mini JCW Evo		9	21'29.157	3 Giri	3 Giri	4 2'05.839
----- Non Classificati -----											
RIT	37 TAGLIENTE Giovanni	ITA	Tagliente Giovanni	Greta Racing	Mini JCW Evo		5	10'51.708	7 Giri		3 2'07.720

Partenti: 8 Classificati: 7 Non Classificati: 0 Ritirati: 1 Non Partiti: 0
 Giro Veloce N. 3 Num. 35 Andrea Bristot Tempo 2'04.545 Media. 151,608 Km/h

Classe LITE

Giri 12 = 62,940 km - Media 132,924 km/h - Tempo di gara 28'24.615

Num.	Conduttore	Naz	Concorrente	Team	Auto	Giri	Tempo	Dist.	Rel.	Giro Veloce
1	69 MARCHIORO Giacomo	SMR	Marchioro Christian	Promodrive Motorsport	Mini JCW Lite	12	28'24.615			3 2'13.413
2	67 BAGNASCO Alessandro	SMR	Bagnasco Alessandro	Promodrive Motorsport	Mini JCW Lite	12	28'26.726	2.111	2.111	11 2'14.859
3	88 CALCAGNO Paolo	ITA	Calcagno Paolo	Promodrive Motorsport	Mini JCW Lite	11	28'30.845	1 Giro	1 Giro	9 2'14.390
4	99 BONINI Alessandro	ITA	Bonini Alessandro	Promodrive Motorsport	Mini JCW Lite	10	27'46.312	2 Giri	1 Giro	4 2'14.072

Partenti: 4 Classificati: 4 Non Classificati: 0 Ritirati: 0 Non Partiti: 0
 Giro Veloce N. 3 Num. 69 Giacomo Marchioro Tempo 2'13.413 Media. 141,530 Km/h

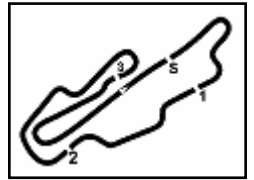
Umidità	30%	Aria	33°C
Condizioni	DRY	Pista	53°C

Stewards : Ronny Guarini Franco Leoni Franco Trinci

24/08/2024 Inizio 14:34 Fine 15:03

Esposta alle:





Aut.Int. Mugello 5.245 m

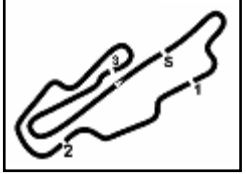
ACI Racing Weekend Mugello, 24-25 Agosto 2024

Mini Challenge - Contagiri Gara 1

		Giro											
		1	2	3	4	5	6	7	8	9	10	11	12
1	35	35	35	35	35	35	35	35	35	35	35	35	35
2	2	2	8	8	8	8	8	8	8	8	8	8	23
3	8	8	2	2	2	2	2	2	2	23	23	39	
4	39	27	27	39	39	39	39	39	39	23	39	39	27
5	27	39	39	23	23	23	23	23	39	27	27	54	
6	54	23	23	54	54	54	54	54	27	54	54	8	
7	23	54	54	37	37	69	69	69	54	69	69	69	
8	37	37	37	69	69	27	27	27	69	67	67	67	
9	69	69	69	99	67	67	67	67	67	88	88		
10	99	99	99	67	27	88	88	99	99	99			
11	67	67	67	27	88	99	99	88	88				
12	88	88	88	88	99								

Final Result			
1	35	BRISTOT A.	Giri 12
2	23	ROSINI D.	7.805
3	39	MARTINELLI M.	8.242
4	54	CONTESSI C.	15.004
5	8	MACCARI E.	32.039
6	69	MARCHIORO G.	41.617
7	67	BAGNASCO A.	43.728
8	27	PALAZZO A. (P)	2'13.883
9	88	CALCAGNO P.	1 Giro
10	99	BONINI A.	2 Giri
11	2	FAZZINO L.	3 Giri
RIT	37	TAGLIENTE G.	7 Giri





ACI Racing Weekend Mugello, 24-25 Agosto 2024

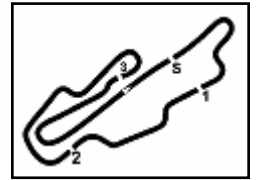
Mini Challenge - Best Sectors & Speed Gara 1

CLASSIFICA			
1	35 BRISTOT Andrea	Mini JCW Evo	Giri 12
2	23 ROSINI Davide	Mini JCW Evo	7.805
3	39 MARTINELLI Matteo	Mini JCW Evo	8.242
4	54 CONTESSI Carlo	Mini JCW Evo	15.004
5	8 MACCARI Edoardo	Mini JCW Evo	32.039
6	69 MARCHIORO Giacomo	Mini JCW Lite	41.617
7	67 BAGNASCO Alessandro	Mini JCW Lite	43.728
8	27 PALAZZO Andrea	Mini JCW Evo	2'13.883
9	88 CALCAGNO Paolo	Mini JCW Lite	1 Giro
10	99 BONINI Alessandro	Mini JCW Lite	2 Giri
11	2 FAZZINO Luigi	Mini JCW Evo	3 Giri
RIT	37 TAGLIENTE Giovanni	Mini JCW Evo	7 Giri

SPEED			
1	8 MACCARI Edoardo	Mini JCW Evo	237,4
2	23 ROSINI Davide	Mini JCW Evo	237,4
3	39 MARTINELLI Matteo	Mini JCW Evo	235,8
4	2 FAZZINO Luigi	Mini JCW Evo	235,8
5	54 CONTESSI Carlo	Mini JCW Evo	235,3
6	37 TAGLIENTE Giovanni	Mini JCW Evo	231,8
7	27 PALAZZO Andrea	Mini JCW Evo	230,3
8	35 BRISTOT Andrea	Mini JCW Evo	228,3
9	67 BAGNASCO Alessandro	Mini JCW Lite	213,4
10	88 CALCAGNO Paolo	Mini JCW Lite	212,2
11	99 BONINI Alessandro	Mini JCW Lite	211,8
12	69 MARCHIORO Giacomo	Mini JCW Lite	210,5

SEG. 1		SEG. 2		SEG. 3		SEG. 4		
1	8 MACCARI Edoardo	29.855	1	35 BRISTOT Andrea	25.217	1	2 FAZZINO Luigi	29.698
2	35 BRISTOT Andrea	29.943	2	27 PALAZZO Andrea	25.695	2	8 MACCARI Edoardo	29.833
3	2 FAZZINO Luigi	30.032	3	8 MACCARI Edoardo	25.723	3	35 BRISTOT Andrea	29.967
4	23 ROSINI Davide	30.089	4	23 ROSINI Davide	25.730	4	23 ROSINI Davide	29.974
5	27 PALAZZO Andrea	30.256	5	2 FAZZINO Luigi	25.791	5	39 MARTINELLI Matteo	29.976
6	39 MARTINELLI Matteo	30.349	6	39 MARTINELLI Matteo	25.881	6	54 CONTESSI Carlo	30.042
7	54 CONTESSI Carlo	30.399	7	37 TAGLIENTE Giovanni	26.018	7	37 TAGLIENTE Giovanni	30.251
8	37 TAGLIENTE Giovanni	30.454	8	54 CONTESSI Carlo	26.273	8	27 PALAZZO Andrea	30.280
9	69 MARCHIORO Giacomo	31.879	9	99 BONINI Alessandro	27.000	9	99 BONINI Alessandro	32.234
10	88 CALCAGNO Paolo	32.109	10	69 MARCHIORO Giacomo	27.167	10	69 MARCHIORO Giacomo	32.317
11	67 BAGNASCO Alessandro	32.138	11	67 BAGNASCO Alessandro	27.339	11	88 CALCAGNO Paolo	32.390
12	99 BONINI Alessandro	32.152	12	88 CALCAGNO Paolo	27.634	12	67 BAGNASCO Alessandro	32.391





ACI Racing Weekend Mugello, 24-25 Agosto 2024 Mini Challenge - Analisi Tempi Gara 1

Aut.Int. Mugello 5.245 m

Start at 14:34'12.064

1 / 2

2 L. FAZZINO (2'05.839)							
Giro	Seg.1	Seg.2	Seg.3	Seg.4	T. Giro	km/h	Local Time
1		26.186	40.133	29.926	2'13.863		14:36'25.927
2	30.264	25.791	39.938	29.873	2'05.866	232,3	14:38'31.793
3	30.607	25.907	40.005	29.698	2'06.217	232,3	14:40'38.010
4	30.069	25.890	40.060	29.820	2'05.839	235,3	14:42'43.849
5	30.032	25.931	40.446	30.121	2'06.530	235,8	14:44'50.379
6	30.139	25.858	40.976	31.651	2'08.624	233,3	14:46'59.000
7	47.042	44.609	1'07.780	49.915	3'29.346	137,8	14:50'28.349
8	46.768	37.749	56.466	43.921	3'04.904	108,0	14:53'33.253
9	31.505	26.322	40.252	29.889	2'07.968	214,3	14:55'41.221

Tempo di gara 21'29.157

8 E. MACCARI (2'05.262)							
Giro	Seg.1	Seg.2	Seg.3	Seg.4	T. Giro	km/h	Local Time
1		26.196	39.972	30.066	2'14.228		14:36'26.292
2	30.324	25.724	39.882	29.913	2'05.843	234,3	14:38'32.135
3	29.855	25.773	39.697	29.937	2'05.262	237,4	14:40'37.397
4	30.216	25.992	39.635	29.963	2'05.806	231,8	14:42'43.203
5	29.940	25.915	40.004	30.015	2'05.874	232,8	14:44'49.077
6	30.177	25.723	39.846	32.465	2'08.211	232,8	14:46'57.288
7	47.873	44.731	1'08.009	49.875	3'30.488	126,2	14:50'27.776
8	46.656	37.882	56.292	44.308	3'05.138	111,1	14:53'32.914
9	31.581	25.777	39.936	29.833	2'07.127	214,3	14:55'40.041
10	30.212	25.762	39.667	30.008	2'05.649	234,3	14:57'45.690
11	30.209	25.841	39.744	30.116	2'05.910	233,8	14:59'51.600
12	30.293	25.987	55.647	43.574	2'35.501	233,3	15:02'27.101

Tempo di gara 28'15.037

23 D. ROSINI (2'06.583)							
Giro	Seg.1	Seg.2	Seg.3	Seg.4	T. Giro	km/h	Local Time
1		26.828	41.096	29.977	2'16.837		14:36'28.901
2	30.502	26.398	40.324	30.021	2'07.245	237,4	14:38'36.146
3	30.171	26.000	40.438	29.974	2'06.583	234,3	14:40'42.729
4	30.174	26.217	40.580	30.180	2'07.151	236,8	14:42'49.880
5	30.361	26.043	40.355	30.104	2'06.863	235,8	14:44'56.743
6	30.359	26.005	40.632	31.828	2'08.824	236,3	14:47'05.567
7	41.836	44.778	1'07.660	49.855	3'24.129	158,6	14:50'29.696
8	46.388	37.923	56.044	44.084	3'04.439	112,3	14:53'34.135
9	31.251	26.075	40.099	30.131	2'07.556	214,3	14:55'41.691
10	30.089	25.948	40.284	30.284	2'06.605	237,4	14:57'48.296
11	30.572	26.253	40.293	30.153	2'07.271	233,8	14:59'55.567
12	30.594	25.730	40.377	30.599	2'07.300	232,8	15:02'02.867

Tempo di gara 27'50.803

27 A. PALAZZO (2'06.546)							
Giro	Seg.1	Seg.2	Seg.3	Seg.4	T. Giro	km/h	Local Time
1		26.510	40.464	30.402	2'15.863		14:36'27.927
2	30.256	25.905	40.494	30.307	2'06.962	230,3	14:38'34.889
3	30.331	25.695	40.211	30.309	2'06.546	227,4	14:40'41.435
4	30.581				3'16.503P	225,9	14:43'57.938
5	38.011	26.750	40.202	30.280	2'15.243P	149,8	14:46'13.181
6	30.534	27.724	40.417	31.019	2'09.694	225,5	14:48'22.875
7	32.443	27.594	42.135	33.138	2'15.310	200,7	14:50'38.185
8	42.623	37.066	55.838	42.855	2'58.382	151,7	14:53'36.567
9	32.189	25.869	40.627	30.402	2'09.087	199,3	14:55'45.654
10	30.305	25.964	40.226	30.693	2'07.188	226,4	14:57'52.842
11	30.560	26.123	40.586	30.664	2'07.933	225,0	15:00'00.775
12	30.762	26.050	40.497	30.861	2'08.170	224,1	15:02'08.945

Tempo di gara 27'56.881 + 2'00.000Pen

35 A. BRISTOT (2'04.545)							
Giro	Seg.1	Seg.2	Seg.3	Seg.4	T. Giro	km/h	Local Time
1		26.156	39.967	30.133	2'13.740		14:36'25.804
2	29.971	25.336	39.380	30.037	2'04.724	225,9	14:38'30.528
3	29.943	25.217	39.418	29.967	2'04.545	226,9	14:40'35.073

4	30.046	25.236	39.547	29.972	2'04.801	226,4	14:42'39.874
5	30.245	25.359	40.430	30.048	2'06.082	227,8	14:44'45.956
6	30.112	25.332	39.728	33.556	2'08.728	227,8	14:46'54.684
7	49.749	44.855	1'07.799	49.847	3'32.250	110,8	14:50'26.934
8	46.858	37.858	56.504	44.401	3'05.621	110,3	14:53'32.555
9	31.495	25.371	39.562	30.025	2'06.453	208,9	14:55'39.008
10	30.094	25.275	39.554	30.003	2'04.926	227,8	14:57'43.934
11	30.335	25.349	39.663	30.148	2'05.495	228,3	14:59'49.429
12	30.260	25.313	39.769	30.291	2'05.633	227,8	15:01'55.062

Tempo di gara 27'42.998

37 G. TAGLIENTE (2'07.720)							
Giro	Seg.1	Seg.2	Seg.3	Seg.4	T. Giro	km/h	Local Time
1		27.254	41.259	30.517	2'18.686		14:36'30.750
2	30.603	26.472	40.870	30.341	2'08.286	228,8	14:38'39.036
3	30.809	26.330	40.330	30.251	2'07.720	231,8	14:40'46.756
4	30.454	26.418	40.497	30.518	2'07.887	229,8	14:42'54.643
5	30.671	26.549	41.497	30.412	2'09.129	231,8	14:45'03.772

Tempo di gara 10'51.708

39 M. MARTINELLI (2'06.350)							
Giro	Seg.1	Seg.2	Seg.3	Seg.4	T. Giro	km/h	Local Time
1		26.490	40.354	30.010	2'15.079		14:36'27.143
2	30.437	26.327	40.955	30.289	2'08.008	231,8	14:38'35.151
3	30.647	26.130	40.254	29.988	2'07.019	230,8	14:40'42.170
4	30.537	26.122	40.363	30.145	2'07.167	231,3	14:42'49.337
5	30.611	25.887	40.127	30.353	2'06.978	230,8	14:44'56.315
6	30.538	25.922	40.149	31.790	2'08.399	230,8	14:47'04.714
7	42.054	44.849	1'07.767	49.555	3'24.225	160,7	14:50'28.939
8	46.663	37.926	56.114	44.172	3'04.875	108,2	14:53'33.814
9	32.059	26.153	40.414	30.008	2'08.634	210,5	14:55'42.448
10	30.539	25.970	39.865	29.976	2'06.350	234,8	14:57'48.798
11	30.349	26.339	40.163	30.473	2'07.324	235,8	14:59'56.122
12	30.654	25.881	40.268	30.379	2'07.182	232,8	15:02'03.304

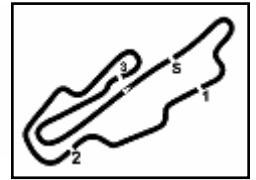
Tempo di gara 27'51.240

54 C. CONTESSI (2'07.799)							
Giro	Seg.1	Seg.2	Seg.3	Seg.4	T. Giro	km/h	Local Time
1		26.774	40.856	30.042	2'16.389		14:36'28.453
2	30.585			30.376	2'09.964	235,3	14:38'38.417
3	30.459	26.409	40.722	30.209	2'07.799	232,3	14:40'46.216
4	30.399	26.573	40.567	30.399	2'07.938	228,3	14:42'54.154
5	30.700	26.735	40.827	30.787	2'09.049	225,9	14:45'03.203
6	31.488	26.485	41.244	31.523	2'10.740	219,5	14:47'13.943
7	35.022	45.538	1'07.433	49.765	3'17.758	204,9	14:50'31.701
8	46.714	37.248	55.742	43.847	3'03.551	121,3	14:53'35.252
9	32.179	26.683	41.816	30.117	2'10.795	203,8	14:55'46.047
10	30.526	26.386	40.590	30.372	2'07.874	233,8	14:57'53.921
11	30.624	26.405	40.775	30.413	2'08.217	228,8	15:00'02.138
12	30.769	26.273	40.722	30.164	2'07.928	228,3	15:02'10.066

Tempo di gara 27'58.002

67 A. BAGNASCO (2'14.859)							
Giro	Seg.1	Seg.2	Seg.3	Seg.4	T. Giro	km/h	Local Time
1		27.462	43.537	32.391	2'25.312		14:36'37.376
2	32.469	27.645	42.402	32.599	2'15.115	212,2	14:38'52.491
3	32.863	27.621	42.346	33.568	2'16.398	212,2	14:41'08.889
4	32.744	28.225	42.818	33.139	2'16.926	209,7	14:43'25.815
5	32.729	28.220	42.913	33.600	2'17.462	211,4	14:45'43.277
6	32.567	29.413	45.251	1'18.064	3'05.295P	210,5	14:48'48.572
7	38.925	28.760	43.367	33.978	2'25.030P	138,1	14:51'13.602
8	32.945	29.097	43.229	37.931	2'23.202	208,9	14:53'36.804
9	33.705	27.684	42.728	32.478	2'16.595	192,2	14:55'53.399
10	32.138	27.862	42.155	32.932	2'15.087	213,4	14:58'08.486
11	32.243	27.598	42.239	32.779	2'14.859	212,6	15:00'23.345
12	32.291	27.339	42.834	32.981	2'15.445	211,4	15:02'38.790





ACI Racing Weekend Mugello, 24-25 Agosto 2024

Mini Challenge - Analisi Tempi Gara 1

Start at 14:34'12.064

Tempo di gara 28'26.726

69 G. MARCHIORO (2'13.413)							
Giro	Seg.1	Seg.2	Seg.3	Seg.4	T. Giro	km/h	Local Time
1		27.570	41.916	32.317	2'22.922		14:36'34.986
2	31.908	27.487	42.139	32.574	2'14.108	208,5	14:38'49.094
3	31.879	27.167	41.895	32.472	2'13.413	208,5	14:41'02.507
4	32.009	27.613	41.953	32.690	2'14.265	208,1	14:43'16.772
5	32.059	27.401	42.384	32.580	2'14.424	208,9	14:45'31.196
6	32.366	27.836	46.214	36.201	2'22.617	209,3	14:47'53.813
7	34.840	32.703	48.235	43.815	2'39.593	195,7	14:50'33.406
8	46.623	37.460	55.702	43.289	3'03.074	118,8	14:53'36.480
9	33.801	27.476	41.914	32.754	2'15.945	189,1	14:55'52.425
10	31.940	27.318	42.266	32.793	2'14.317	210,5	14:58'06.742
11	32.230	27.413	42.403	32.543	2'14.589	208,9	15:00'21.331
12	32.425	27.592	42.472	32.859	2'15.348	207,7	15:02'36.679

Tempo di gara 28'24.615

88 P. CALCAGNO (2'14.390)							
Giro	Seg.1	Seg.2	Seg.3	Seg.4	T. Giro	km/h	Local Time
1		27.918	42.912	32.432	2'26.525		14:36'38.589
2	32.403	27.885	42.313	32.390	2'14.991	210,9	14:38'53.580
3	32.593	27.887	49.288	1'41.761	3'31.529P	209,7	14:42'25.109
4	41.190	28.763	43.027	33.024	2'26.004P	131,2	14:44'51.113
5	32.559	27.688	43.059	33.299	2'16.605	210,9	14:47'07.718
6	40.700	44.442	1'07.804	49.960	3'22.906	161,4	14:50'30.624
7	46.119	38.132	55.897	44.442	3'04.590	121,8	14:53'35.214
8	34.659	30.828	42.182	32.578	2'20.247	188,2	14:55'55.461
9	32.109	27.634	42.190	32.457	2'14.390	210,9	14:58'09.851
10	32.444	27.780	43.970	33.184	2'17.378	212,2	15:00'27.229
11	32.465	27.791	42.593	32.831	2'15.680	207,3	15:02'42.909

Tempo di gara 28'30.845

99 A. BONINI (2'14.072)							
Giro	Seg.1	Seg.2	Seg.3	Seg.4	T. Giro	km/h	Local Time
1		27.572	44.230	32.234	2'24.810		14:36'36.874
2	32.181	27.570	42.369	32.438	2'14.558	209,7	14:38'51.432
3	32.152	27.365	42.439	32.371	2'14.327	208,1	14:41'05.759
4	32.381	27.140	42.143	32.408	2'14.072	205,7	14:43'19.831
5	32.483	27.000	50.178	2'11.949	4'01.610P	207,7	14:47'21.441
6	42.547	31.324	1'07.856	49.329	3'11.056P	125,0	14:50'32.497
7	46.744	37.504	55.486	43.947	3'03.681	119,6	14:53'36.178
8	35.021	28.148	42.584	32.455	2'18.208	174,2	14:55'54.386
9	32.182	27.427	42.658	32.384	2'14.651	211,8	14:58'09.037
10	32.466	27.771	46.850	2'02.252	3'49.339P	209,7	15:01'58.376

Tempo di gara 27'46.312

